地域内需要動向調査
建設業モニター編

内容

１．調査概要 1
２．単純集計 2
３．クロス集計 5
3.1　年齢を軸にした集計 5
3.2　住所を軸にした集計 9
3.3　世帯主の職業を軸にした集計 12

１．　調査概要

（1）　調査費：平成 28 年 10 月から 11 月
（2）　調査対象：松阪北部商工会地域一般家庭
（3）　調査内容：自宅の新築、リニューアルに関する調査
（4）　調査方法：留め置き法
（5）　回収数：32 枚

２．単純集計

回答者の性別

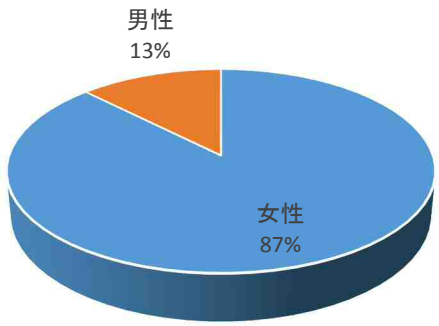

回答者の性別では「女性」が 87%を占めている。

回答者の年代

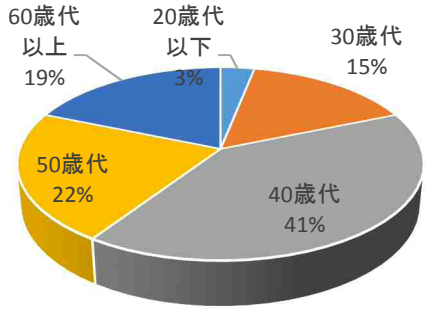

回答者の年代では「40 歳代」が最も多く、「40 歳代以上」を合計すると 82%ある。

回答者の住所

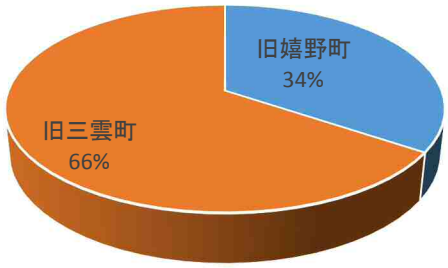

回答者の住所では、「旧三雲町」の住民が 66%を超えている。

世帯主の職業

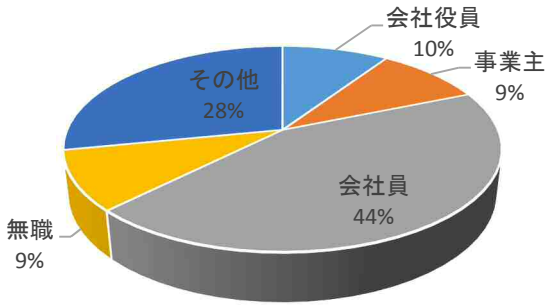

世帯主の職業では、「会社員」が 44%で、「会社役員」と「事業主」の合計は 19%ある。

新築・リフォームの実施

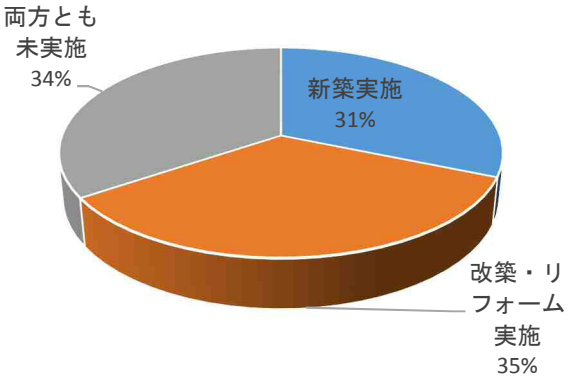

全回答者の内、新築・リフォームを実施したのは 65%であった。

新築・リフォームの予定

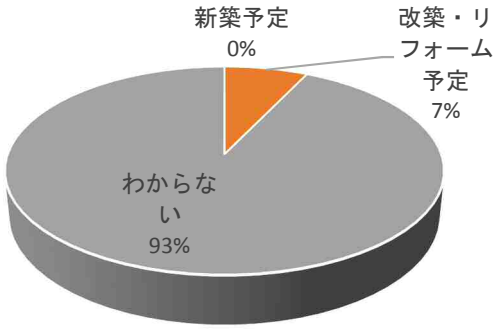

新築・リフォームの今後の予定では、リフォームが 7%あるものの新築予定は一件も見られない。

新築の場合の事業者選定理由（1 位）

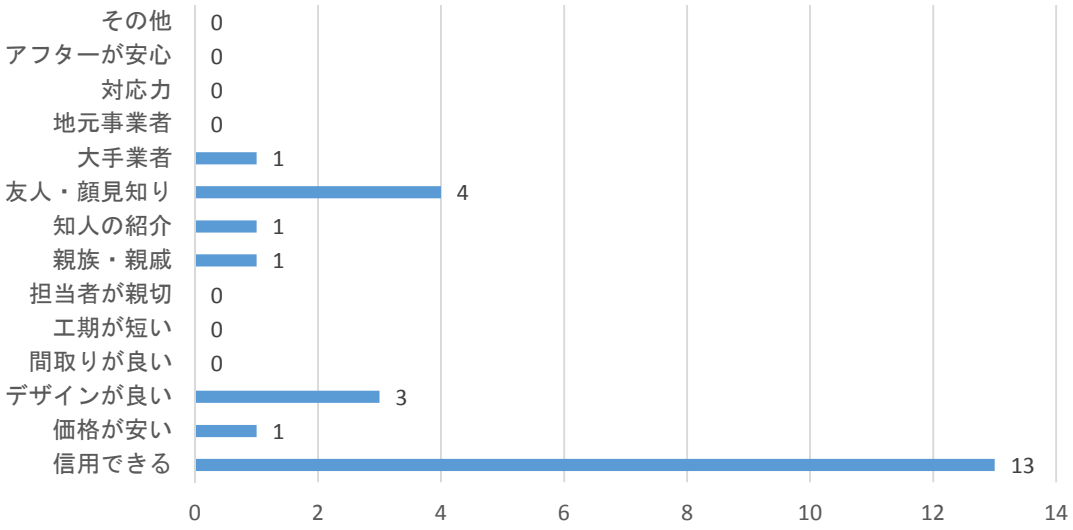

選定理由の第 1 位で回答した 24 件の内訳として、「信用できる」が 13 件と最も多く、次いで、「友人・顔見知り」と「デザイン」の順になっており、「価格」や「大手志向」は各 1 件にとどまっている。

新築の場合の事業者選定理由（2 位）

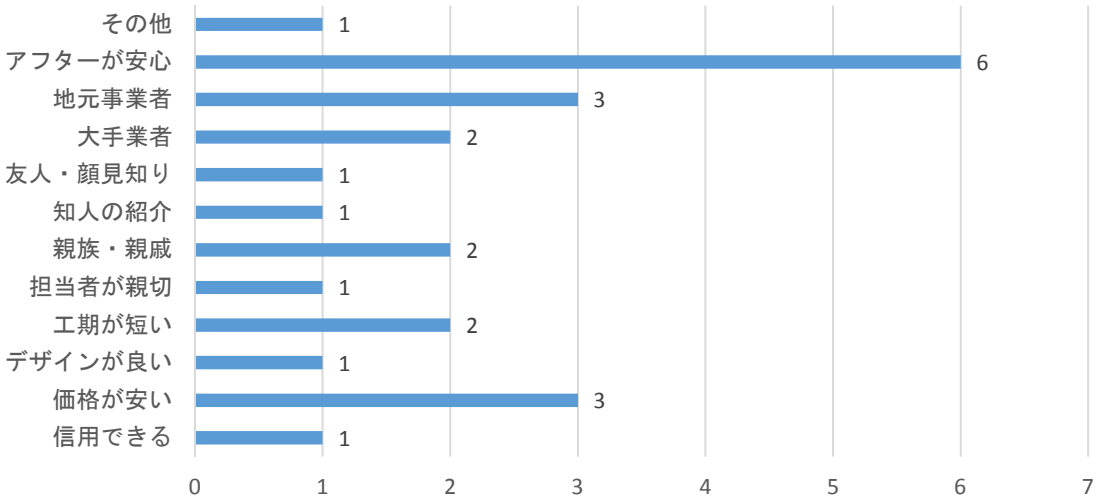

第 2 位では、「アフターが安心」が 6 件と最も多い。「価格が安い」と「地元事業者」が次の選定理由になっている。

※選定理由の優先順位として　1 位は「信用できる」、2 位は「アフターが安心」の順位であり、クライアントへの訴求ポイントとして活用できる。

新築の場合の事業者選定理由（3 位）

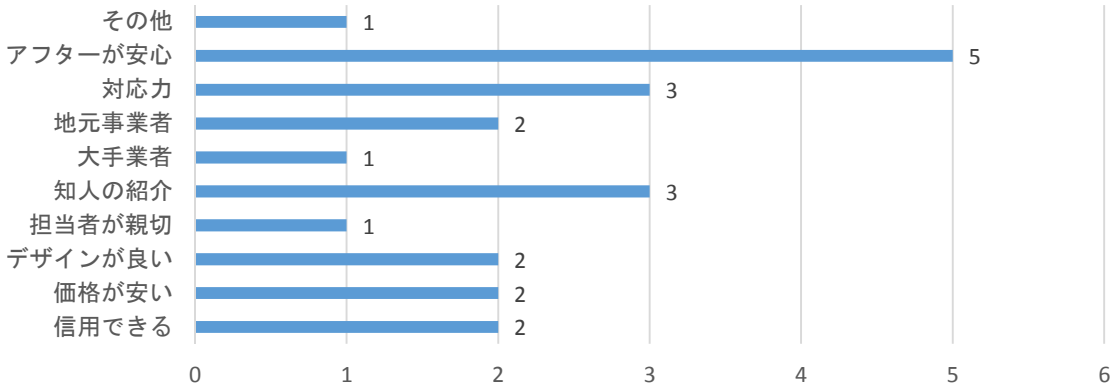

3 位でも「アフターが安心」との回答数 5 件と最も多い。3 件以上は、「対応力」、「知人の紹介」である。

新築坪単価

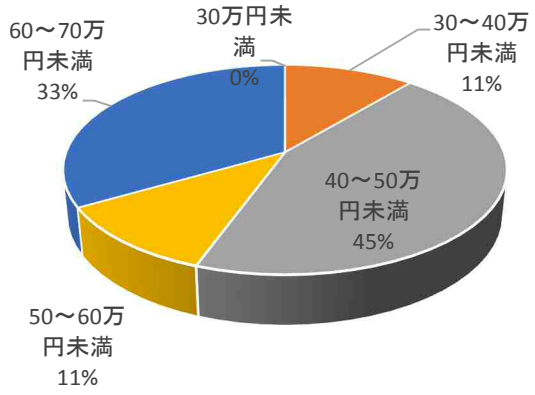

新築の場合の坪単価では、40～50 万円未満が 45%と最も多い。60～70 万円も 33%ある点に注目できる。

新築予定予算

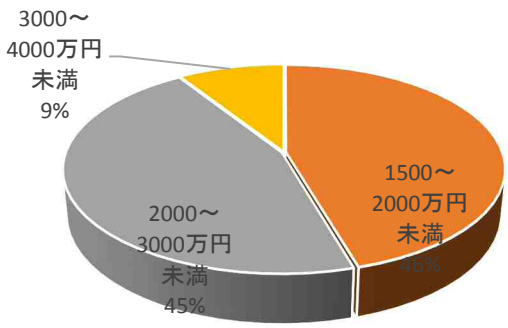

新築予算では、「1,500～2,000 万円未満」と「2,000～3,000 万円未満」がほぼ拮抗している。

リフォーム予算

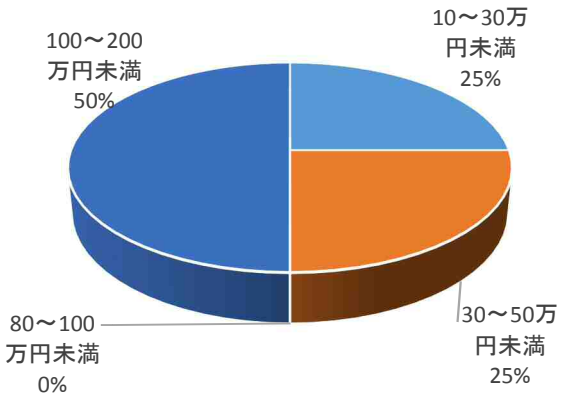

リフォームの予算では、「300～500 万円未満」が 2 件、「50～80 万円未満」と「200～300 万円未満」が各 1 件ある。

３．　クロス集計

クロス集計は、「年齢」、「住所」、「世帯主の職業」を軸に設定した。参考資料として以下に添付する。注目すべき集計結果については、数値を赤丸で囲い、適時コメント添付している。

3.1　年齢を軸にした集計

上段:度数 下段:%		性別		
		合計	女性	男性
年齢	合計	32 100.0	28 87.5	4 12.5
	20歳代以下	1 100.0	1 100.0	- -
	30歳代	5 100.0	2 40.0	3 60.0
	40歳代	13 100.0	12 92.3	1 7.7
	50歳代	7 100.0	7 100.0	- -
	60歳代以上	6 100.0	6 100.0	- -

上段:度数 下段:%		住所			
		合計	旧嬉野町	旧三雲町	その他
年齢	合計	32 100.0	11 34.4	21 65.6	- -
	20歳代以下	1 100.0	- -	1 100.0	- -
	30歳代	5 100.0	2 40.0	3 60.0	- -
	40歳代	13 100.0	6 46.2	7 53.8	- -
	50歳代	7 100.0	1 14.3	6 85.7	- -
	60歳代以上	6 100.0	2 33.3	4 66.7	- -

旧嬉野町は「40 歳代」の回答者が多く、旧三雲町は「40 歳代」、「50 歳代」とも多い。

上段:度数 下段:%		世帯主職業					
		合計	会社役員	事業主	会社員	無職	その他
年齢	合計	32 100.0	3 9.4	3 9.4	14 43.8	3 9.4	9 28.1
	20歳代以下	1 100.0	- -	- -	1 100.0	- -	- -
	30歳代	5 100.0	1 20.0	- -	4 80.0	- -	- -
	40歳代	13 100.0	1 7.7	- -	6 46.2	- -	6 46.2
	50歳代	7 100.0	1 14.3	2 28.6	2 28.6	1 14.3	1 14.3
	60歳代以上	6 100.0	- -	1 16.7	1 16.7	2 33.3	2 33.3

上段:度数 下段:%		新築・リフォーム実施			
		合計	新築実施	改築・リフォーム実施	両方とも未実施
年齢	合計	32 100.0	10 31.3	11 34.4	11 34.4
	20歳代以下	1 100.0	1 100.0	- -	- -
	30歳代	5 100.0	1 20.0	- -	4 80.0
	40歳代	13 100.0	6 46.2	3 23.1	4 30.8
	50歳代	7 100.0	2 28.6	3 42.9	2 28.6
	60歳代以上	6 100.0	- -	5 83.3	1 16.7

新築は各年代にあるものの、リフォームは「40 歳代」から徐々に増加している。

上段:度数 下段:%		新築・リフォームの予定			
		合計	新築予定	改築・リフォーム予定	わからない
年齢	合計	28 100.0	- -	2 7.1	26 92.9
	20歳代以下	1 100.0	- -	- -	1 100.0
	30歳代	4 100.0	- -	- -	4 100.0
	40歳代	11 100.0	- -	1 9.1	10 90.9
	50歳代	6 100.0	- -	- -	6 100.0
	60歳代以上	6 100.0	- -	1 16.7	5 83.3

上段:度数 下段:%		新築事業者選定理由　1位														
		合計	信用できる	価格が安い	デザインが良い	間取りが良い	工期が短い	担当者が親切	親族・親戚	知人の紹介	友人・顔見知り	大手業者	地元事業者	対応力	アフターが安心	その他
年齢	合計	24 100.0	13 54.2	1 4.2	3 12.5	- -	- -	- -	1 4.2	1 4.2	4 16.7	1 4.2	- -	- -	- -	- -
	20歳代以下	1 100.0	- -	1 100.0	- -	- -	- -	- -	- -	- -	- -	- -	- -	- -	- -	- -
	30歳代	2 100.0	2 100.0	- -	- -	- -	- -	- -	- -	- -	- -	- -	- -	- -	- -	- -
	40歳代	10 100.0	4 40.0	- -	2 20.0	- -	- -	- -	1 10.0	1 10.0	1 10.0	1 10.0	- -	- -	- -	- -
	50歳代	5 100.0	2 40.0	- -	1 20.0	- -	- -	- -	- -	- -	2 40.0	- -	- -	- -	- -	- -
	60歳代以上	6 100.0	5 83.3	- -	- -	- -	- -	- -	- -	- -	1 16.7	- -	- -	- -	- -	- -

「40 歳代」は、親族、知人等を第 1 位に選んでいるのが 10 件中 4 件ある（40%）。

上段:度数 下段:%		新築事業者選定理由　2位														
		合計	信用できる	価格が安い	デザインが良い	間取りが良い	工期が短い	担当者が親切	親族・親戚	知人の紹介	友人・顔見知り	大手業者	地元事業者	対応力	アフターが安心	その他
住所	合計	24 100.0	1 4.2	3 12.5	1 4.2	- -	2 8.3	1 4.2	2 8.3	1 4.2	1 4.2	2 8.3	3 12.5	- -	6 25.0	1 4.2
	旧嬉野町	10 100.0	- -	- -	- -	- -	1 10.0	- -	2 20.0	- -	1 10.0	1 10.0	- -	- -	4 40.0	1 10.0
	旧三雲町	14 100.0	1 7.1	3 21.4	1 7.1	- -	1 7.1	1 7.1	- -	1 7.1	- -	1 7.1	3 21.4	- -	2 14.3	- -
	その他	- -	- -	- -	- -	- -	- -	- -	- -	- -	- -	- -	- -	- -	- -	- -

旧嬉野町では、「アフターが安心」を選択する割合が 40%あり、旧三雲町では、「価格が安い」と「地元業者」が各 3 件ずつある。

上段:度数 下段:%		新築事業者選定理由　3位														
		合計	信用できる	価格が安い	デザインが良い	間取りが良い	工期が短い	担当者が親切	親族・親戚	知人の紹介	友人・顔見知り	大手業者	地元事業者	対応力	アフターが安心	その他
年齢	合計	22 100.0	2 9.1	2 9.1	2 9.1	- -	- -	1 4.5	- -	3 13.6	- -	1 4.5	2 9.1	3 13.6	5 22.7	1 4.5
	20歳代以下	1 100.0	- -	- -	- -	- -	- -	- -	- -	- -	- -	- -	- -	1 100.0	- -	- -
	30歳代	2 100.0	- -	- -	2 100.0	- -	- -	- -	- -	- -	- -	- -	- -	- -	- -	- -
	40歳代	9 100.0	2 22.2	2 22.2	- -	- -	- -	1 11.1	- -	1 11.1	- -	- -	1 11.1	1 11.1	- -	1 11.1
	50歳代	5 100.0	- -	- -	- -	- -	- -	- -	- -	1 20.0	- -	1 20.0	1 20.0	- -	2 40.0	- -
	60歳代以上	5 100.0	- -	- -	- -	- -	- -	- -	- -	1 20.0	- -	- -	- -	1 20.0	3 60.0	- -

６０歳以上では、「アフターが安心」を選択する割合が６０％ある。

上段:度数 下段:%		新築坪単価									
		合計	30万円未満	30～40万円未満	40～50万円未満	50～60万円未満	60～70万円未満	70～80万円未満	80～90万円未満	90万円以上	その他
年齢	合計	9 100.0	- -	1 11.1	4 44.4	1 11.1	3 33.3	- -	- -	- -	- -
	20歳代以下	1 100.0	- -	- -	1 100.0	- -	- -	- -	- -	- -	- -
	30歳代	- -	- -	- -	- -	- -	- -	- -	- -	- -	- -
	40歳代	6 100.0	- -	1 16.7	1 16.7	1 16.7	3 50.0	- -	- -	- -	- -
	50歳代	2 100.0	- -	- -	2 100.0	- -	- -	- -	- -	- -	- -
	60歳代以上	- -	- -	- -	- -	- -	- -	- -	- -	- -	- -

坪単価が「60～70 万円」を選択した 3 件はすべて「40 歳代」である。

上段:度数 下段:%		新築予定予算								
		合計	1000万円未満	1000～1500万円未満	1500～2000万円未満	2000～3000万円未満	3000～4000万円未満	4000～5000万円未満	5000万円以上	その他
年齢	合計	11 100.0	- -	- -	5 45.5	5 45.5	1 9.1	- -	- -	- -
	20歳代以下	1 100.0	- -	- -	- -	1 100.0	- -	- -	- -	- -
	30歳代	1 100.0	- -	- -	1 100.0	- -	- -	- -	- -	- -
	40歳代	7 100.0	- -	- -	3 42.9	3 42.9	1 14.3	- -	- -	- -
	50歳代	2 100.0	- -	- -	1 50.0	1 50.0	- -	- -	- -	- -
	60歳代以上	- -	- -	- -	- -	- -	- -	- -	- -	- -

新築の予算は、年代別の違いが少なく 1,500 万円から 3,000 万円が中心になっている。

上段:度数 下段:%		リフォーム予算									
		合計	10万円未満	10～30万円未満	30～50万円未満	50～80万円未満	80～100万円未満	100～200万円未満	200～300万円未満	300～500万円未満	その他
年齢	合計	4 100.0	- -	1 25.0	1 25.0	- -	- -	2 50.0	- -	- -	- -
	20歳代以下	- -	- -	- -	- -	- -	- -	- -	- -	- -	- -
	30歳代	1 100.0	- -	- -	- -	- -	- -	1 100.0	- -	- -	- -
	40歳代	3 100.0	- -	1 33.3	1 33.3	- -	- -	1 33.3	- -	- -	- -
	50歳代	- -	- -	- -	- -	- -	- -	- -	- -	- -	- -
	60歳代以上	- -	- -	- -	- -	- -	- -	- -	- -	- -	- -

リフォームの予算はばらつきが多いが、いずれも 200 万円以下の回答である。

3.2 住所を軸にした集計

上段:度数 下段:%		性別		
		合計	女性	男性
住所	合計	32 100.0	28 87.5	4 12.5
	旧嬉野町	11 100.0	9 81.8	2 18.2
	旧三雲町	21 100.0	19 90.5	2 9.5
	その他	- -	- -	- -

所

上段:度数 下段:%		世帯主職業					
		合計	会社役員	事業主	会社員	無職	その他
住所	合計	32 100.0	3 9.4	3 9.4	14 43.8	3 9.4	9 28.1
	旧嬉野町	11 100.0	2 18.2	- -	5 45.5	2 18.2	2 18.2
	旧三雲町	21 100.0	1 4.8	3 14.3	9 42.9	1 4.8	7 33.3
	その他	- -	- -	- -	- -	- -	- -

上段:度数 下段:%		新築・リフォームの予定			
		合計	新築予定	改築・リフォーム予定	わからない
住所	合計	28 100.0	- -	2 7.1	26 92.9
	旧嬉野町	9 100.0	- -	2 22.2	7 77.8
	旧三雲町	19 100.0	- -	- -	19 100.0
	その他	- -	- -	- -	- -

新築・リフォームを予定しているのは、「旧嬉野町」である。

上段:度数 下段:%		新築事業者選定理由　1位														
		合計	信用できる	価格が安い	デザインが良い	間取りが良い	工期が短い	担当者が親切	親族・親戚	知人の紹介	友人・顔見知り	大手業者	地元事業者	対応力	アフターが安心	その他
住所	合計	24 100.0	13 54.2	1 4.2	3 12.5	- -	- -	- -	1 4.2	1 4.2	4 16.7	1 4.2	- -	- -	- -	- -
	旧嬉野町	10 100.0	6 60.0	- -	1 10.0	- -	- -	- -	1 10.0	- -	1 10.0	1 10.0	- -	- -	- -	- -
	旧三雲町	14 100.0	7 50.0	1 7.1	2 14.3	- -	- -	- -	- -	1 7.1	3 21.4	- -	- -	- -	- -	- -
	その他	- -	- -	- -	- -	- -	- -	- -	- -	- -	- -	- -	- -	- -	- -	- -

「信用できる」を選んだ率が多いのが「旧三雲町」で、「知人・顔見知り」を選んだ率が多いのも「旧三雲町」である。

上段:度数 下段:%		新築事業者選定理由　2位														
		合計	信用できる	価格が安い	デザインが良い	間取りが良い	工期が短い	担当者が親切	親族・親戚	知人の紹介	友人・顔見知り	大手業者	地元事業者	対応力	アフターが安心	その他
住所	合計	24 100.0	1 4.2	3 12.5	1 4.2	- -	2 8.3	1 4.2	2 8.3	1 4.2	1 4.2	2 8.3	3 12.5	- -	6 25.0	1 4.2
	旧嬉野町	10 100.0	- -	- -	- -	- -	1 10.0	- -	2 20.0	- -	1 10.0	1 10.0	- -	- -	4 40.0	1 10.0
	旧三雲町	14 100.0	1 7.1	3 21.4	1 7.1	- -	1 7.1	1 7.1	- -	1 7.1	- -	1 7.1	3 21.4	- -	2 14.3	- -
	その他	- -	- -	- -	- -	- -	- -	- -	- -	- -	- -	- -	- -	- -	- -	- -

第 2 位では、旧三雲町は「価格が安い」と「地元事業者」の選択率が高く、旧嬉野町では、「アフターが安心」を選択する割合が 40%ある。

上段:度数 下段:%		新築事業者選定理由　3位														
		合計	信用できる	価格が安い	デザインが良い	間取りが良い	工期が短い	担当者が親切	親族・親戚	知人の紹介	友人・顔見知り	大手業者	地元事業者	対応力	アフターが安心	その他
住所	合計	22 100.0	2 9.1	2 9.1	2 9.1	- -	- -	1 4.5	- -	3 13.6	- -	1 4.5	2 9.1	3 13.6	5 22.7	1 4.5
	旧嬉野町	10 100.0	2 20.0	2 20.0	1 10.0	- -	- -	1 10.0	- -	- -	- -	- -	1 10.0	2 20.0	1 10.0	- -
	旧三雲町	12 100.0	- -	- -	1 8.3	- -	- -	- -	- -	3 25.0	- -	1 8.3	1 8.3	1 8.3	4 33.3	1 8.3
	その他	- -	- -	- -	- -	- -	- -	- -	- -	- -	- -	- -	- -	- -	- -	- -

第 3 位では、旧三雲町は「知人の紹介」と「アフターが安心」の選択率が高く、旧嬉野町では、ばらつきが多い。

上段:度数 下段:%		新築坪単価									
		合計	30万円未満	30～40万円未満	40～50万円未満	50～60万円未満	60～70万円未満	70～80万円未満	80～90万円未満	90万円以上	その他
住所	合計	9 100.0	- -	1 11.1	4 44.4	1 11.1	3 33.3	- -	- -	- -	- -
	旧嬉野町	3 100.0	- -	1 33.3	- -	1 33.3	1 33.3	- -	- -	- -	- -
	旧三雲町	6 100.0	- -	- -	4 66.7	- -	2 33.3	- -	- -	- -	- -
	その他	- -	- -	- -	- -	- -	- -	- -	- -	- -	- -

新築坪単価では、旧三雲町は 3 分の 2 が「40～50 万円未満」を選択している。

上段:度数 下段:%		新築予定予算								
		合計	1000万円未満	1000～1500万円未満	1500～2000万円未満	2000～3000万円未満	3000～4000万円未満	4000～5000万円未満	5000万円以上	その他
住所	合計	11 100.0	- -	- -	5 45.5	5 45.5	1 9.1	- -	- -	- -
	旧嬉野町	5 100.0	- -	- -	2 40.0	3 60.0	- -	- -	- -	- -
	旧三雲町	6 100.0	- -	- -	3 50.0	2 33.3	1 16.7	- -	- -	- -
	その他	- -	- -	- -	- -	- -	- -	- -	- -	- -

新得予定の場合の予算では、旧嬉野町がやや高い金額を選択している

上段:度数 下段:%		リフォーム予算									
		合計	10万円未満	10～30万円未満	30～50万円未満	50～80万円未満	80～100万円未満	100～200万円未満	200～300万円未満	300～500万円未満	その他
住所	合計	4 100.0	- -	1 25.0	1 25.0	- -	- -	2 50.0	- -	- -	- -
	旧嬉野町	3 100.0	- -	1 33.3	1 33.3	- -	- -	1 33.3	- -	- -	- -
	旧三雲町	1 100.0	- -	- -	- -	- -	- -	1 100.0	- -	- -	- -
	その他	- -	- -	- -	- -	- -	- -	- -	- -	- -	- -

フォームは、50 万以下と 100 万円以上に分布している。

3.3　世帯主の職業を軸にした集計

上段:度数 下段:%		年齢					
		合計	20歳代以下	30歳代	40歳代	50歳代	60歳代以上
世帯主職業	合計	32 100.0	1 3.1	5 15.6	13 40.6	7 21.9	6 18.8
	会社役員	3 100.0	- -	1 33.3	1 33.3	1 33.3	- -
	事業主	3 100.0	- -	- -	- -	2 66.7	1 33.3
	会社員	14 100.0	1 7.1	4 28.6	6 42.9	2 14.3	1 7.1
	無職	3 100.0	- -	- -	- -	1 33.3	2 66.7
	その他	9 100.0	- -	- -	6 66.7	1 11.1	2 22.2

職業別では、「会社役員」と「会社員」の年代のばらつきがあるが、事業主は 50 歳以上である。

上段:度数 下段:%		新築・リフォーム実施			
		合計	新築実施	改築・リフォーム実施	両方とも未実施
世帯主職業	合計	32 100.0	10 31.3	11 34.4	11 34.4
	会社役員	3 100.0	2 66.7	1 33.3	- -
	事業主	3 100.0	1 33.3	2 66.7	- -
	会社員	14 100.0	5 35.7	2 14.3	7 50.0
	無職	3 100.0	- -	2 66.7	1 33.3
	その他	9 100.0	2 22.2	4 44.4	3 33.3

上段:度数 下段:%		新築・リフォームの予定			
		合計	新築予定	改築・リフォーム予定	わからない
世帯主職業	合計	28 100.0	- -	2 7.1	26 92.9
	会社役員	3 100.0	- -	- -	3 100.0
	事業主	3 100.0	- -	- -	3 100.0
	会社員	12 100.0		2 16.7	10 83.3
	無職	2 100.0	- -	- -	2 100.0
	その他	8 100.0	- -	- -	8 100.0

「改築・リフォーム」を予定しているのは、会社員であった。

上段:度数 下段:%		新築事業者選定理由　1位														
		合計	信用できる	価格が安い	デザインが良い	間取りが良い	工期が短い	担当者が親切	親族・親戚	知人の紹介	友人・顔見知り	大手業者	地元事業者	対応力	アフターが安心	その他
世帯主職業	合計	24 100.0	13 54.2	1 4.2	3 12.5	- -	- -	- -	1 4.2	1 4.2	4 16.7	1 4.2	- -	- -	- -	- -
	会社役員	3 100.0	1 33.3	- -	1 33.3	- -	- -	- -	- -	- -	1 33.3	- -	- -	- -	- -	- -
	事業主	3 100.0	1 33.3	- -	- -	- -	- -	- -	- -	- -	2 66.7	- -	- -	- -	- -	- -
	会社員	9 100.0	5 55.6	1 11.1	2 22.2	- -	- -	- -	- -	- -	- -	1 11.1	- -	- -	- -	- -
	無職	3 100.0	2 66.7	- -	- -	- -	- -	- -	- -	- -	1 33.3	- -	- -	- -	- -	- -
	その他	6 100.0	4 66.7	- -	- -	- -	- -	- -	1 16.7	1 16.7	- -	- -	- -	- -	- -	- -

新築事業者の選定理由の第１位では、「信用できる」がどの年代でも多いが、会社員が「デザインが良い」を選定する割合が高い。

上段:度数 下段:%		新築事業者選定理由　2位														
		合計	信用できる	価格が安い	デザインが良い	間取りが良い	工期が短い	担当者が親切	親族・親戚	知人の紹介	友人・顔見知り	大手業者	地元事業者	対応力	アフターが安心	その他
世帯主職業	合計	24 100.0	1 4.2	3 12.5	1 4.2	- -	2 8.3	1 4.2	2 8.3	1 4.2	1 4.2	2 8.3	3 12.5	- -	6 25.0	1 4.2
	会社役員	3 100.0	- -	- -	- -	- -	2 66.7	- -	- -	- -	1 33.3	- -	- -	- -	- -	- -
	事業主	3 100.0	1 33.3	1 33.3	- -	- -	- -	- -	- -	- -	- -	- -	1 33.3	- -	- -	- -
	会社員	9 100.0	- -	2 22.2	- -	- -	- -	1 11.1	1 11.1	1 11.1	- -	1 11.1	- -	- -	3 33.3	- -
	無職	3 100.0	- -	- -	- -	- -	- -	- -	1 33.3	- -	- -	- -	1 33.3	- -	1 33.3	- -
	その他	6 100.0	- -	- -	1 16.7	- -	- -	- -	- -	- -	- -	1 16.7	1 16.7	- -	2 33.3	1 16.7

新築事業者の選定理由の第２位は、会社員では、「アフターが安心」の選択率が高い。

上段:度数 下段:%		新築事業者選定理由　3位														
		合計	信用できる	価格が安い	デザインが良い	間取りが良い	工期が短い	担当者が親切	親族・親戚	知人の紹介	友人・顔見知り	大手業者	地元事業者	対応力	アフターが安心	その他
世帯主職業	合計	22 100.0	2 9.1	2 9.1	2 9.1	- -	- -	1 4.5	- -	3 13.6	- -	1 4.5	2 9.1	3 13.6	5 22.7	1 4.5
	会社役員	3 100.0	1 33.3	- -	1 33.3	- -	- -	- -	- -	- -	- -	1 33.3	- -	- -	- -	- -
	事業主	3 100.0	- -	- -	- -	- -	- -	- -	- -	- -	- -	- -	- -	- -	3 100.0	- -
	会社員	9 100.0	1 11.1	1 11.1	1 11.1	- -	- -	1 11.1	- -	2 22.2	- -	- -	- -	2 22.2	- -	1 11.1
	無職	3 100.0	- -	- -	- -	- -	- -	- -	- -	1 33.3	- -	- -	1 33.3	- -	1 33.3	- -
	その他	4 100.0	- -	1 25.0	- -	- -	- -	- -	- -	- -	- -	- -	1 25.0	1 25.0	1 25.0	- -

上段:度数 下段:%		新築坪単価									
		合計	30万円未満	30～40万円未満	40～50万円未満	50～60万円未満	60～70万円未満	70～80万円未満	80～90万円未満	90万円以上	その他
世帯主職業	合計	9 100.0	- -	1 11.1	4 44.4	1 11.1	3 33.3	- -	- -	- -	- -
	会社役員	1 100.0	- -	- -	1 100.0	- -	- -	- -	- -	- -	- -
	事業主	- -	- -	- -	- -	- -	- -	- -	- -	- -	- -
	会社員	7 100.0	- -	1 14.3	3 42.9	1 14.3	2 28.6	- -	- -	- -	- -
	無職	- -	- -	- -	- -	- -	- -	- -	- -	- -	- -
	その他	1 100.0	- -	- -	- -	- -	1 100.0	- -	- -	- -	- -

上段:度数 下段:%		新築事業者選定理由　3位														
		合計	信用できる	価格が安い	デザインが良い	間取りが良い	工期が短い	担当者が親切	親族・親戚	知人の紹介	友人・顔見知り	大手業者	地元事業者	対応力	アフターが安心	その他
世帯主職業	合計	22 100.0	2 9.1	2 9.1	2 9.1	- -	- -	1 4.5	- -	3 13.6	- -	1 4.5	2 9.1	3 13.6	5 22.7	1 4.5
	会社役員	3 100.0	1 33.3	- -	1 33.3	- -	- -	- -	- -	- -	- -	1 33.3	- -	- -	- -	- -
	事業主	3 100.0	- -	- -	- -	- -	- -	- -	- -	- -	- -	- -	- -	- -	3 100.0	- -
	会社員	9 100.0	1 11.1	1 11.1	1 11.1	- -	- -	1 11.1	- -	2 22.2	- -	- -	- -	2 22.2	- -	1 11.1
	無職	3 100.0	- -	- -	- -	- -	- -	- -	- -	1 33.3	- -	- -	1 33.3	- -	1 33.3	- -
	その他	4 100.0	- -	1 25.0	- -	- -	- -	- -	- -	- -	- -	- -	1 25.0	1 25.0	1 25.0	- -

上段:度数 下段:%		新築予定予算								
		合計	1000万円未満	1000～1500万円未満	1500～2000万円未満	2000～3000万円未満	3000～4000万円未満	4000～5000万円未満	5000万円以上	その他
世帯主職業	合計	11 100.0	- -	- -	5 45.5	5 45.5	1 9.1	- -	- -	- -
	会社役員	2 100.0	- -	- -	1 50.0	1 50.0	- -	- -	- -	- -
	事業主	- -	- -	- -	- -	- -	- -	- -	- -	- -
	会社員	7 100.0	- -	- -	4 57.1	3 42.9	- -	- -	- -	- -
	無職	- -	- -	- -	- -	- -	- -	- -	- -	- -
	その他	2 100.0	- -	- -	- -	1 50.0	1 50.0	- -	- -	- -

上段:度数 下段:%		リフォーム予算									
		合計	10万円未満	10～30万円未満	30～50万円未満	50～80万円未満	80～100万円未満	100～200万円未満	200～300万円未満	300～500万円未満	その他
世帯主職業	合計	4 100.0	- -	1 25.0	1 25.0	- -	- -	2 50.0	- -	- -	- -
	会社役員	1 100.0	- -	1 100.0	- -	- -	- -	- -	- -	- -	- -
	事業主	- -	- -	- -	- -	- -	- -	- -	- -	- -	- -
	会社員	2 100.0	- -	- -	- -	- -	- -	2 100.0	- -	- -	- -
	無職	- -	- -	- -	- -	- -	- -	- -	- -	- -	- -
	その他	1 100.0	- -	- -	1 100.0	- -	- -	- -	- -	- -	- -

上段:度数 下段:%		リフォーム予算									
		合計	10万円未満	10～30万円未満	30～50万円未満	50～80万円未満	80～100万円未満	100～200万円未満	200～300万円未満	300～500万円未満	その他
世帯主職業	合計	4 100.0	- -	1 25.0	1 25.0	- -	- -	2 50.0	- -	- -	- -
	会社役員	1 100.0	- -	1 100.0	- -	- -	- -	- -	- -	- -	- -
	事業主	- -	- -	- -	- -	- -	- -	- -	- -	- -	- -
	会社員	2 100.0	- -	- -	- -	- -	- -	2 100.0	- -	- -	- -
	無職	- -	- -	- -	- -	- -	- -	- -	- -	- -	- -
	その他	1 100.0	- -	- -	1 100.0	- -	- -	- -	- -	- -	- -

4. 新築・リフォームで困った点 ［自由意見の記述］

- 地元の業者に依頼し、金額、間取りすべてに当方の希望優先で困ったことはなかった。
- 打合せを重ね確認をしても、間違うことがあった。
- 仕事を持っており、夏場の工期だったので、お茶出しが大変だった。
- 工期が長くなったが、丁寧な仕事で予算がオーバーした。
- 知り合いの紹介でリフォームをしたが、あまり細かな注文が言えず、思ったことが言えなかった。
- あまり親しい方だと塗装の剥がれがあっても言いにくく、数年たって、別の業者さんに依頼した。
- 知り合いなので無理を言いづらい。
- 外壁の塗装をする時期であるが、業者の選定を迷っている。
- 当時、工期が短く、早く入居できてよかったが、雑なところが多く、もっと丁寧な業者に依頼すべきだった。