地域内需要動向調査（飲食店・理美容店）報告書詳細版（2016）

1. 調査の概要

本調査は、当商工会が地域内の業種別需要動向を把握するために本年度から初めて実施したものです。調査項目は、地域内住民の外食、理美容の利用実態把握し、それらに関する需要動向を探り、飲食店、理美容店の今後の経営の参考に寄与する目的で実施しました。

調査対象は、モニターに委嘱した 31 名から頂いた内容が分析の元になっています。回答者の属性は以下の通りです。

2. 単純集計

（1）回答者の属性

回答者の性別

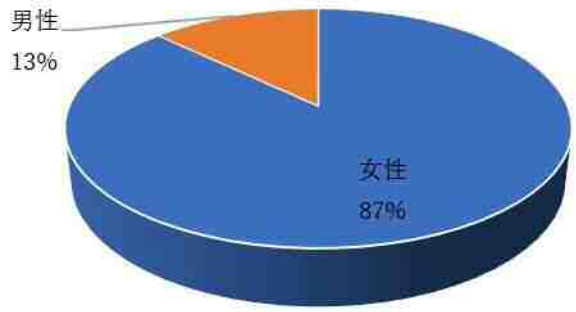

回答者の年代

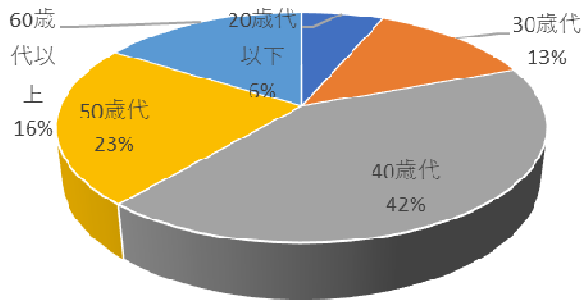

回答者の住所

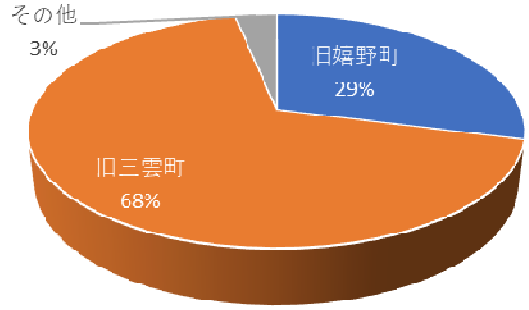

世帯主の職業

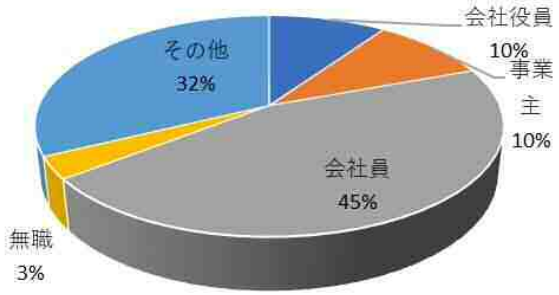

外食の頻度

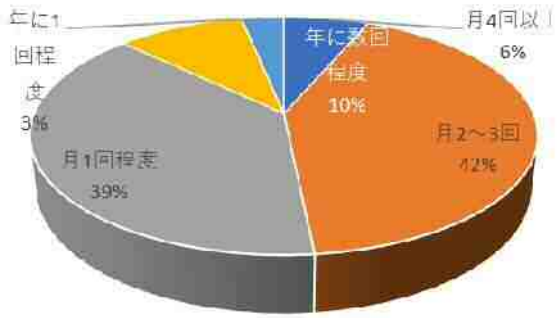

寿司店

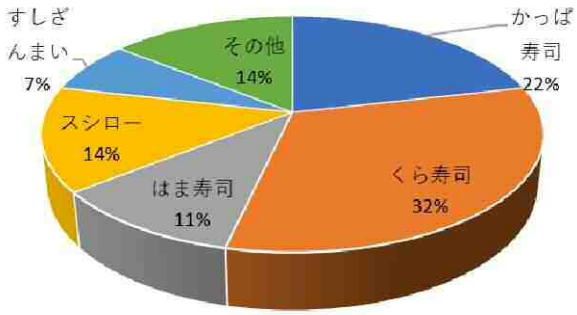

2）飲食店別利用割合

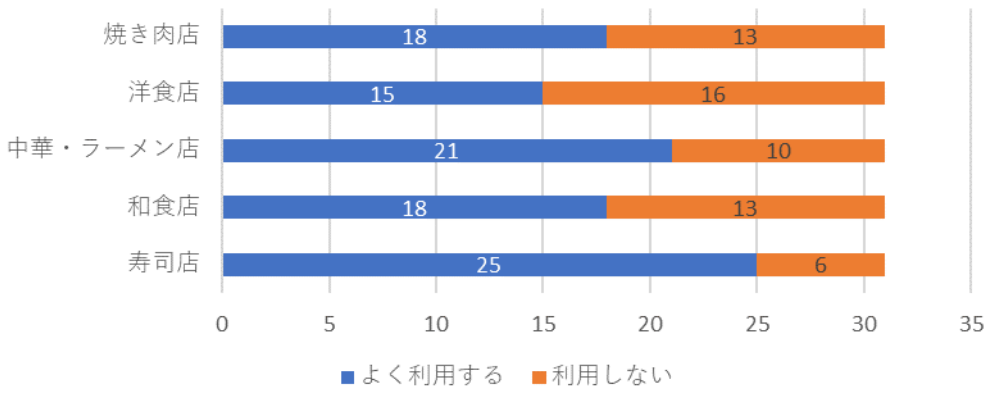
焼き肉店
洋食店
中華・ラーメン店
和食店
寿司店
18
13
15
16
21
10
18
13
25
6
0
5
10
15
20
25
30
35
よく利用する
利用しない

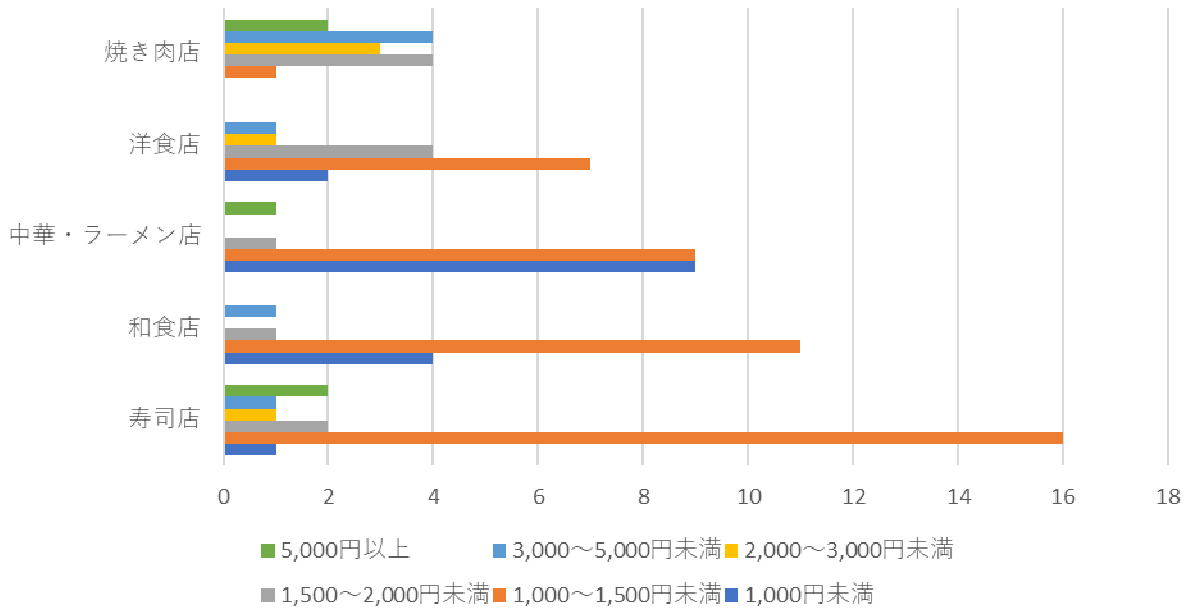
焼き肉店
洋食店
中華・ラーメン店
和食店
寿司店
0
2
4
6
8
10
12
14
16
18
5,000円以上
3,000～5,000円未満
2,000～3,000円未満
1,500～2,000円未満
1,000～1,500円未満
1,000円未満

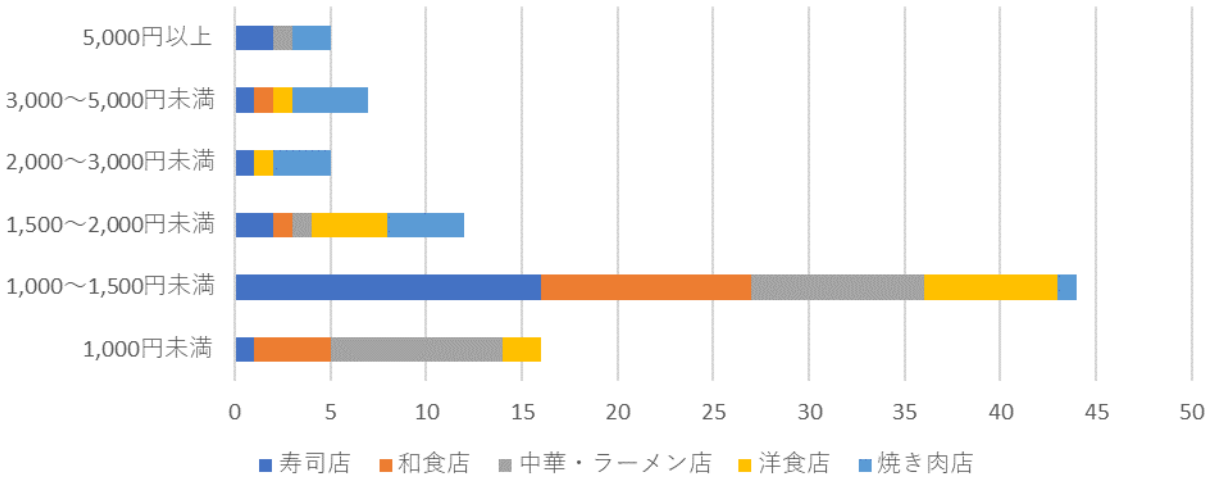
5,000円以上
3,000～5,000円未満
2,000～3,000円未満
1,500～2,000円未満
1,000～1,500円未満
1,000円未満
0
5
10
15
20
25
30
35
40
45
50
寿司店
和食店
中華・ラーメン店
洋食店
焼き肉店

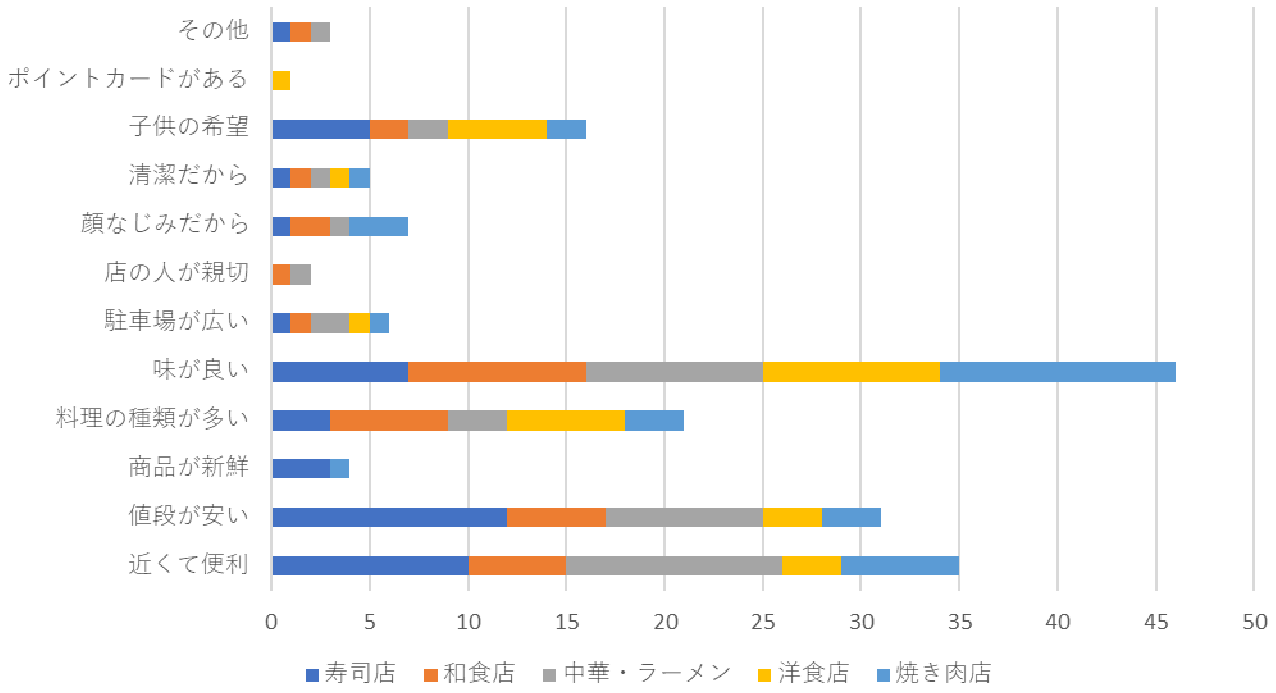
その他
ポイントカードがある
子供の希望
清潔だから
顔なじみだから
店の人が親切
駐車場が広い
味が良い
料理の種類が多い
商品が新鮮
値段が安い
近くて便利
0
5
10
15
20
25
30
35
40
45
50
寿司店
和食店
中華・ラーメン
洋食店
焼き肉店

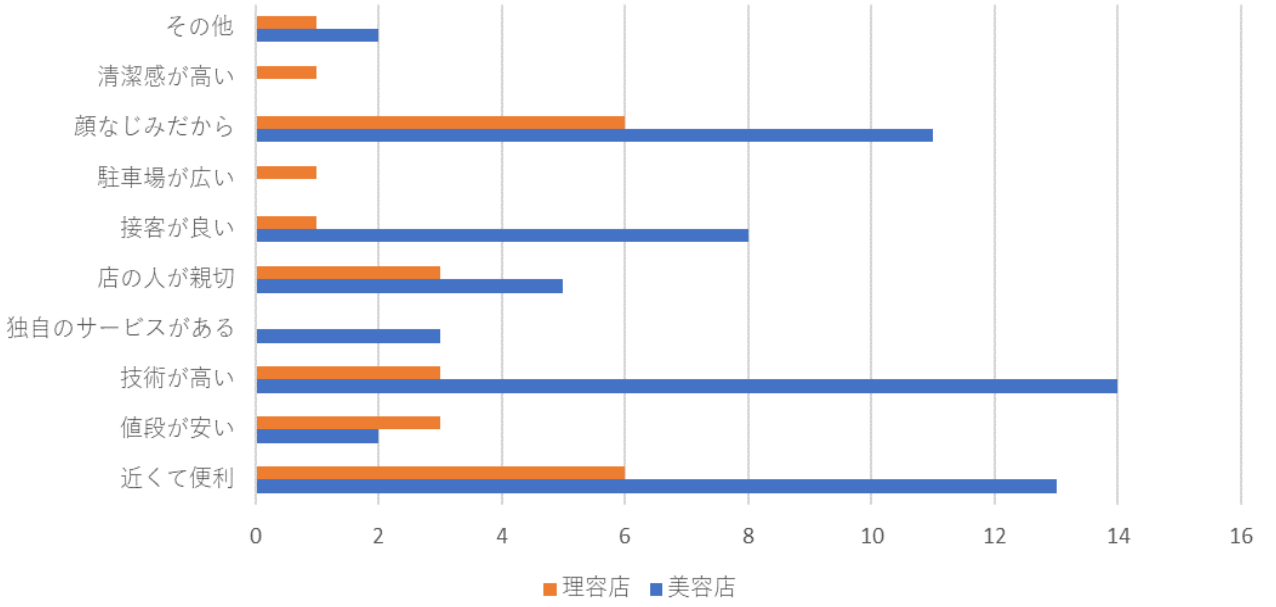
その他
清潔感が高い
顔なじみだから
駐車場が広い
接客が良い
店の人が親切
独自のサービスがある
技術が高い
値段が安い
近くて便利
0
2
4
6
8
10
12
14
16
理容店
美容店

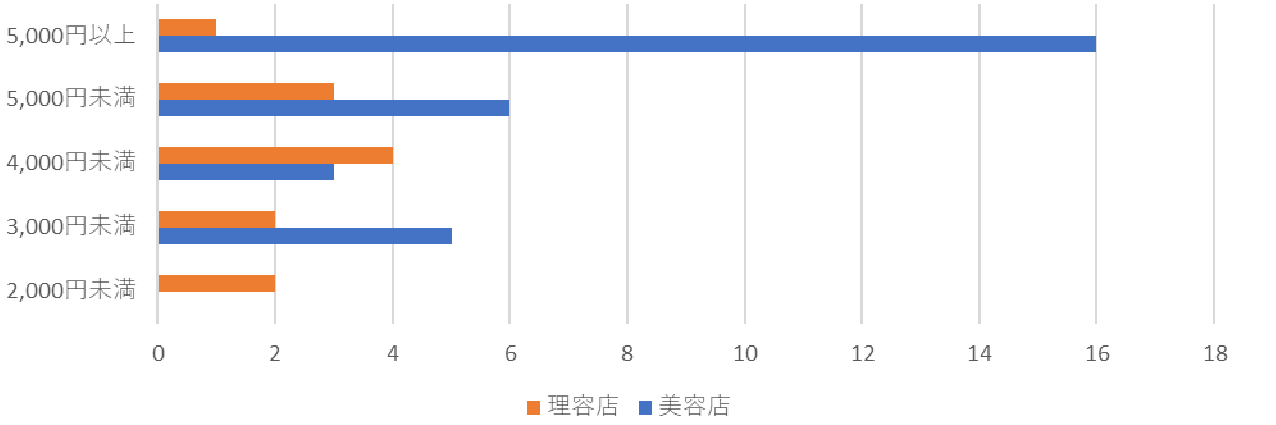
5,000円以上
5,000円未満
4,000円未満
3,000円未満
2,000円未満
0
2
4
6
8
10
12
14
16
18
理容店
美容店

3. クロス集計

上段:度数 下段:%		問5　外食の頻度						
		合計	月4回以上	月2～3回	月1回程度	年に数回程度	年に1回程度	その他
問2　年齢	合計	31 100.0	2 6.5	13 41.9	12 38.7	3 9.7	1 3.2	- -
	20歳代以下	2 100.0	- -	1 50.0	1 50.0	- -	- -	- -
	30歳代	4 100.0	- -	1 25.0	2 50.0	1 25.0	- -	- -
	40歳代	13 100.0	1 7.7	7 53.8	4 30.8	- -	1 7.7	- -
	50歳代	7 100.0	1 14.3	3 42.9	3 42.9	- -	- -	- -
	60歳代以上	5 100.0	- -	1 20.0	2 40.0	2 40.0	- -	- -

上段:度数 下段:%		問6.1　寿司店						
		合計	かっぱ寿司	くら寿司	はま寿司	スシロー	すしざんまい	その他
問2　年齢	合計	25 100.0	6 24.0	9 36.0	3 12.0	4 16.0	2 8.0	4 16.0
	20歳代以下	2 100.0	- -	1 50.0	- -	- -	- -	1 50.0
	30歳代	2 100.0	- -	2 100.0	- -	- -	- -	- -
	40歳代	10 100.0	3 30.0	5 50.0	1 10.0	1 10.0	2 20.0	- -
	50歳代	6 100.0	2 33.3	- -	1 16.7	1 16.7	- -	2 33.3
	60歳代以上	5 100.0	1 20.0	1 20.0	1 20.0	2 40.0	- -	1 20.0

上段:度数 下段:%		問6.1　和食店利用		
		合計	はい	いいえ
問2　年齢	合計	31 100.0	18 58.1	13 41.9
	20歳代以下	2 100.0	1 50.0	1 50.0
	30歳代	4 100.0	2 50.0	2 50.0
	40歳代	13 100.0	6 46.2	7 53.8
	50歳代	7 100.0	6 85.7	1 14.3
	60歳代以上	5 100.0	3 60.0	2 40.0

上段:度数 下段:%		問6.1　中華・ラーメン店利用		
		合計	はい	いいえ
問2　年齢	合計	29 100.0	21 72.4	8 27.6
	20歳代以下	2 100.0	2 100.0	- -
	30歳代	4 100.0	2 50.0	2 50.0
	40歳代	12 100.0	8 66.7	4 33.3
	50歳代	7 100.0	7 100.0	- -
	60歳代以上	4 100.0	2 50.0	2 50.0

上段:度数 下段:%		問6.1　洋食店利用		
		合計	はい	いいえ
問2　年齢	合計	30 100.0	15 50.0	15 50.0
	20歳代以下	2 100.0	1 50.0	1 50.0
	30歳代	4 100.0	1 25.0	3 75.0
	40歳代	13 100.0	6 46.2	7 53.8
	50歳代	6 100.0	4 66.7	2 33.3
	60歳代以上	5 100.0	3 60.0	2 40.0

上段:度数 下段:%		問6.1　焼肉店利用		
		合計	はい	いいえ
問2　年齢	合計	29 100.0	18 62.1	11 37.9
	20歳代以下	2 100.0	2 100.0	- -
	30歳代	4 100.0	1 25.0	3 75.0
	40歳代	12 100.0	6 50.0	6 50.0
	50歳代	7 100.0	7 100.0	- -
	60歳代以上	4 100.0	2 50.0	2 50.0

上段:度数 下段:%		6.3　寿司店選択理由															
		合計	近くて便利	値段が安い	商品が新鮮	料理の種類が多い	味が良い	駐車場が広い	飲料の種類が多い	店の人が親切	顔なじみだから	清潔だから	子供の希望	ポイントカードがある	イベントが魅力的	ドリンクバーがある	その他
問2　年齢	合計	24 100.0	10 41.7	12 50.0	3 12.5	3 12.5	7 29.2	1 4.2	- -	- -	1 4.2	1 4.2	5 20.8	- -	- -	- -	1 4.2
	20歳代以下	2 100.0	1 50.0	1 50.0	- -	- -	1 50.0	- -	- -	- -	- -	- -	- -	- -	- -	- -	- -
	30歳代	2 100.0	1 50.0	2 100.0	- -	1 50.0	- -	- -	- -	- -	- -	- -	- -	- -	- -	- -	- -
	40歳代	10 100.0	4 40.0	4 40.0	- -	2 20.0	4 40.0	- -	- -	- -	- -	- -	4 40.0	- -	- -	- -	- -
	50歳代	6 100.0	3 50.0	3 50.0	3 50.0	- -	2 33.3	- -	- -	- -	1 16.7	- -	- -	- -	- -	- -	- -
	60歳代以上	4 100.0	1 25.0	2 50.0	- -	- -	- -	1 25.0	- -	- -	- -	1 25.0	1 25.0	- -	- -	- -	1 25.0

上段:度数 下段:%		6.3　和食店選択理由															
		合計	近くて便利	値段が安い	商品が新鮮	料理の種類が多い	味が良い	駐車場が広い	飲料の種類が多い	店の人が親切	顔なじみだから	清潔だから	子供の希望	ポイントカードがある	イベントが魅力的	ドリンクバーがある	その他
問2　年齢	合計	18 100.0	5 27.8	5 27.8	- -	6 33.3	9 50.0	1 5.6	- -	1 5.6	2 11.1	1 5.6	2 11.1	- -	- -	- -	1 5.6
	20歳代以下	1 100.0	- -	- -	- -	- -	1 100.0	- -	- -	1 100.0	- -	- -	- -	- -	- -	- -	- -
	30歳代	2 100.0	2 100.0	1 50.0	- -	- -	1 50.0	- -	- -	- -	- -	- -	- -	- -	- -	- -	- -
	40歳代	6 100.0	1 16.7	2 33.3	- -	2 33.3	3 50.0	- -	- -	- -	- -	- -	2 33.3	- -	- -	- -	- -
	50歳代	6 100.0	2 33.3	1 16.7	- -	3 50.0	3 50.0	- -	- -	- -	2 33.3	- -	- -	- -	- -	- -	- -
	60歳代以上	3 100.0	- -	1 33.3	- -	1 33.3	1 33.3	1 33.3	- -	- -	- -	1 33.3	- -	- -	- -	- -	1 33.3

上段:度数 下段:%		6.3　中華・ラーメン店選択理由															
		合計	近くて便利	値段が安い	商品が新鮮	料理の種類が多い	味が良い	駐車場が広い	飲料の種類が多い	店の人が親切	顔なじみだから	清潔だから	子供の希望	ポイントカードがある	イベントが魅力的	ドリンクバーがある	その他
問2　年齢	合計	21 100.0	11 52.4	8 38.1	- -	3 14.3	9 42.9	2 9.5	- -	1 4.8	1 4.8	1 4.8	2 9.5	- -	- -	- -	1 4.8
	20歳代以下	2 100.0	- -	- -	- -	- -	2 100.0	- -	- -	1 50.0	- -	- -	- -	- -	- -	- -	- -
	30歳代	2 100.0	1 50.0	2 100.0	- -	- -	- -	- -	- -	- -	- -	- -	1 50.0	- -	- -	- -	- -
	40歳代	8 100.0	7 87.5	3 37.5	- -	- -	3 37.5	1 12.5	- -	- -	- -	- -	1 12.5	- -	- -	- -	- -
	50歳代	7 100.0	2 28.6	3 42.9	- -	3 42.9	3 42.9	- -	- -	- -	1 14.3	- -	- -	- -	- -	- -	1 14.3
	60歳代以上	2 100.0	1 50.0	- -	- -	- -	1 50.0	1 50.0	- -	- -	- -	1 50.0	- -	- -	- -	- -	- -

上段:度数 下段:%		6.3　洋食店選択理由															
		合計	近くて便利	値段が安い	商品が新鮮	料理の種類が多い	味が良い	駐車場が広い	飲料の種類が多い	店の人が親切	顔なじみだから	清潔だから	子供の希望	ポイントカードがある	イベントが魅力的	ドリンクバーがある	その他
問2　年齢	合計	15 100.0	3 20.0	3 20.0	- -	6 40.0	9 60.0	1 6.7	- -	- -	- -	1 6.7	5 33.3	1 6.7	- -	- -	- -
	20歳代以下	1 100.0	1 100.0	- -	- -	- -	1 100.0	- -	- -	- -	- -	- -	- -	- -	- -	- -	- -
	30歳代	1 100.0	- -	1 100.0	- -	1 100.0	- -	- -	- -	- -	- -	- -	- -	- -	- -	- -	- -
	40歳代	6 100.0	1 16.7	1 16.7	- -	3 50.0	3 50.0	- -	- -	- -	- -	- -	4 66.7	- -	- -	- -	- -
	50歳代	4 100.0	1 25.0	1 25.0	- -	1 25.0	3 75.0	- -	- -	- -	- -	- -	1 25.0	- -	- -	- -	- -
	60歳代以上	3 100.0	- -	- -	- -	1 33.3	2 66.7	1 33.3	- -	- -	- -	1 33.3	- -	1 33.3	- -	- -	- -

上段:度数 下段:%		6.3　焼肉店選択理由															
		合計	近くて便利	値段が安い	商品が新鮮	料理の種類が多い	味が良い	駐車場が広い	飲料の種類が多い	店の人が親切	顔なじみだから	清潔だから	子供の希望	ポイントカードがある	イベントが魅力的	ドリンクバーがある	その他
問2　年齢	合計	17 100.0	6 35.3	3 17.6	1 5.9	3 17.6	12 70.6	1 5.9	- -	- -	3 17.6	1 5.9	2 11.8	- -	- -	- -	- -
	20歳代以下	1 100.0	- -	1 100.0	- -	- -	1 100.0	- -	- -	- -	- -	- -	- -	- -	- -	- -	- -
	30歳代	1 100.0	- -	- -	- -	- -	1 100.0	- -	- -	- -	- -	- -	1 100.0	- -	- -	- -	- -
	40歳代	6 100.0	2 33.3	1 16.7	- -	2 33.3	5 83.3	- -	- -	- -	- -	- -	1 16.7	- -	- -	- -	- -
	50歳代	7 100.0	4 57.1	1 14.3	1 14.3	- -	4 57.1	- -	- -	- -	3 42.9	- -	- -	- -	- -	- -	- -
	60歳代以上	2 100.0	- -	- -	- -	1 50.0	1 50.0	1 50.0	- -	- -	- -	1 50.0	- -	- -	- -	- -	- -

上段:度数 下段:%		問7.1　美容店利用頻度						
		合計	月1回以上	2ヶ月1回	3ヶ月1回	年に2～4回程度	利用しない	その他
問2　年齢	合計	30 100.0	4 13.3	15 50.0	9 30.0	2 6.7	- -	- -
	20歳代以下	2 100.0	- -	2 100.0	- -	- -	- -	- -
	30歳代	4 100.0	- -	2 50.0	2 50.0	- -	- -	- -
	40歳代	13 100.0	2 15.4	4 30.8	5 38.5	2 15.4	- -	- -
	50歳代	7 100.0	- -	6 85.7	1 14.3	- -	- -	- -
	60歳代以上	4 100.0	2 50.0	1 25.0	1 25.0	- -	- -	- -

上段:度数 下段:%		問7.1　理容店利用頻度						
		合計	月1回以上	2ヶ月1回	3ヶ月1回	年に2～4回程度	利用しない	その他
問2　年齢	合計	20 100.0	2 10.0	5 25.0	4 20.0	- -	9 45.0	- -
	20歳代以下	1 100.0	- -	- -	- -	- -	1 100.0	- -
	30歳代	3 100.0	- -	- -	- -	- -	3 100.0	- -
	40歳代	7 100.0	- -	3 42.9	2 28.6	- -	2 28.6	- -
	50歳代	5 100.0	1 20.0	1 20.0	1 20.0	- -	2 40.0	- -
	60歳代以上	4 100.0	1 25.0	1 25.0	1 25.0	- -	1 25.0	- -

上段:度数 下段:%		問8.1　美容店予算					
		合計	2,000円未満	3,000円未満	4,000円未満	5,000円未満	5,000円以上
問2　年齢	合計	30 100.0	- -	5 16.7	3 10.0	6 20.0	16 53.3
	20歳代以下	2 100.0	- -	- -	- -	- -	2 100.0
	30歳代	4 100.0	- -	1 25.0	- -	3 75.0	- -
	40歳代	13 100.0	- -	3 23.1	2 15.4	- -	8 61.5
	50歳代	7 100.0	- -	- -	1 14.3	2 28.6	4 57.1
	60歳代以上	4 100.0	- -	1 25.0	- -	1 25.0	2 50.0

上段:度数 下段:%		問8.1　理容店予算					
		合計	2,000円未満	3,000円未満	4,000円未満	5,000円未満	5,000円以上
問2　年齢	合計	12 100.0	2 16.7	2 16.7	4 33.3	3 25.0	1 8.3
	20歳代以下	- -	- -	- -	- -	- -	- -
	30歳代	1 100.0	1 100.0	- -	- -	- -	- -
	40歳代	5 100.0	- -	1 20.0	2 40.0	1 20.0	1 20.0
	50歳代	3 100.0	1 33.3	- -	- -	2 66.7	- -
	60歳代以上	3 100.0	- -	1 33.3	2 66.7	- -	- -

上段:度数 下段:%		問9.1　美容店を選ぶ理由											
		合計	近くて便利	値段が安い	技術が高い	独自のサービスがある	店の人が親切	接客が良い	駐車場が広い	顔なじみだから	清潔感が高い	ポイントカードがある	その他
問2　年齢	合計	30 100.0	13 43.3	2 6.7	14 46.7	3 10.0	5 16.7	8 26.7	- -	11 36.7	- -	- -	2 6.7
	20歳代以下	2 100.0	1 50.0	- -	1 50.0	- -	1 50.0	1 50.0	- -	- -	- -	- -	- -
	30歳代	4 100.0	1 25.0	- -	4 100.0	- -	- -	1 25.0	- -	2 50.0	- -	- -	- -
	40歳代	13 100.0	4 30.8	1 7.7	6 46.2	2 15.4	2 15.4	5 38.5	- -	6 46.2	- -	- -	- -
	50歳代	7 100.0	4 57.1	1 14.3	2 28.6	1 14.3	2 28.6	1 14.3	- -	2 28.6	- -	- -	1 14.3
	60歳代以上	4 100.0	3 75.0	- -	1 25.0	- -	- -	- -	- -	1 25.0	- -	- -	1 25.0

上段:度数 下段:%		問9.1　理容店を選ぶ理由											
		合計	近くて便利	値段が安い	技術が高い	独自のサービスがある	店の人が親切	接客が良い	駐車場が広い	顔なじみだから	清潔感が高い	ポイントカードがある	その他
問2　年齢	合計	13 100.0	6 46.2	3 23.1	3 23.1	- -	3 23.1	1 7.7	1 7.7	6 46.2	1 7.7	- -	1 7.7
	20歳代以下	- -	- -	- -	- -	- -	- -	- -	- -	- -	- -	- -	- -
	30歳代	1 100.0	- -	1 100.0	- -	- -	- -	- -	1 100.0	- -	- -	- -	- -
	40歳代	5 100.0	2 40.0	- -	1 20.0	- -	3 60.0	1 20.0	- -	2 40.0	1 20.0	- -	- -
	50歳代	3 100.0	2 66.7	1 33.3	1 33.3	- -	- -	- -	- -	2 66.7	- -	- -	- -
	60歳代以上	4 100.0	2 50.0	1 25.0	1 25.0	- -	- -	- -	- -	2 50.0	- -	- -	1 25.0

住所別

上段:度数 下段:%		問5　外食の頻度						
		合計	月4回以上	月2～3回	月1回程度	年に数回程度	年に1回程度	その他
問3　住所	合計	31 100.0	2 6.5	13 41.9	12 38.7	3 9.7	1 3.2	- -
	旧嬉野町	9 100.0	1 11.1	5 55.6	2 22.2	1 11.1	- -	- -
	旧三雲町	21 100.0	1 4.8	7 33.3	10 47.6	2 9.5	1 4.8	- -
	その他	1 100.0	- -	1 100.0	- -	- -	- -	- -

上段:度数 下段:%		問6.1　寿司店						
		合計	かっぱ寿司	くら寿司	はま寿司	スシロー	すしざんまい	その他
問3　住所	合計	25 100.0	6 24.0	9 36.0	3 12.0	4 16.0	2 8.0	4 16.0
	旧嬉野町	5 100.0	2 40.0	1 20.0	- -	1 20.0	1 20.0	1 20.0
	旧三雲町	19 100.0	4 21.1	8 42.1	3 15.8	3 15.8	1 5.3	2 10.5
	その他	1 100.0	- -	- -	- -	- -	- -	1 100.0

上段:度数 下段:%		問6.1　和食店利用		
		合計	はい	いいえ
問3　住所	合計	31 100.0	18 58.1	13 41.9
	旧嬉野町	9 100.0	6 66.7	3 33.3
	旧三雲町	21 100.0	11 52.4	10 47.6
	その他	1 100.0	1 100.0	- -

上段:度数 下段:%		問6.1　中華・ラーメン店利用		
		合計	はい	いいえ
問3　住所	合計	29 100.0	21 72.4	8 27.6
	旧嬉野町	9 100.0	5 55.6	4 44.4
	旧三雲町	19 100.0	15 78.9	4 21.1
	その他	1 100.0	1 100.0	- -

上段:度数 下段:%		問6.1　洋食店利用		
		合計	はい	いいえ
問3　住所	合計	30 100.0	15 50.0	15 50.0
	旧嬉野町	8 100.0	5 62.5	3 37.5
	旧三雲町	21 100.0	9 42.9	12 57.1
	その他	1 100.0	1 100.0	- -

上段:度数 下段:%		問6.1　焼肉店利用		
		合計	はい	いいえ
問3　住所	合計	29 100.0	18 62.1	11 37.9
	旧嬉野町	8 100.0	4 50.0	4 50.0
	旧三雲町	20 100.0	13 65.0	7 35.0
	その他	1 100.0	1 100.0	- -

上段:度数 下段:%		問6.2　寿司店予算						
		合計	1,000円未満	1,000～1,500円未満	1,500～2,000円未満	2,000～3,000円未満	3,000～5,000円未満	5,000円以上
問3　住所	合計	23 100.0	1 4.3	16 69.6	2 8.7	1 4.3	1 4.3	2 8.7
	旧嬉野町	5 100.0	1 20.0	2 40.0	- -	- -	1 20.0	1 20.0
	旧三雲町	17 100.0	- -	14 82.4	1 5.9	1 5.9	- -	1 5.9
	その他	1 100.0	- -	- -	1 100.0	- -	- -	- -

上段:度数 下段:%		問6.2　和食店予算						
		合計	1,000円未満	1,000～1,500円未満	1,500～2,000円未満	2,000～3,000円未満	3,000～5,000円未満	5,000円以上
問3　住所	合計	17 100.0	4 23.5	11 64.7	1 5.9	- -	1 5.9	- -
	旧嬉野町	6 100.0	1 16.7	4 66.7	- -	- -	1 16.7	- -
	旧三雲町	10 100.0	3 30.0	6 60.0	1 10.0	- -	- -	- -
	その他	1 100.0	- -	1 100.0	- -	- -	- -	- -

上段:度数 下段:%		問6.2　中華・ラーメン店予算						
		合計	1,000円未満	1,000～1,500円未満	1,500～2,000円未満	2,000～3,000円未満	3,000～5,000円未満	5,000円以上
問3　住所	合計	20 100.0	9 45.0	9 45.0	1 5.0	- -	- -	1 5.0
	旧嬉野町	5 100.0	2 40.0	2 40.0	1 20.0	- -	- -	- -
	旧三雲町	14 100.0	7 50.0	6 42.9	- -	- -	- -	1 7.1
	その他	1 100.0	- -	1 100.0	- -	- -	- -	- -

上段:度数 下段:%		問6.2　洋食店予算						
		合計	1,000円未満	1,000～1,500円未満	1,500～2,000円未満	2,000～3,000円未満	3,000～5,000円未満	5,000円以上
問3　住所	合計	15 100.0	2 13.3	7 46.7	4 26.7	1 6.7	1 6.7	- -
	旧嬉野町	5 100.0	1 20.0	2 40.0	1 20.0	1 20.0	- -	- -
	旧三雲町	9 100.0	1 11.1	4 44.4	3 33.3	- -	1 11.1	- -
	その他	1 100.0	- -	1 100.0	- -	- -	- -	- -

上段:度数 下段:%		問6.2　焼き肉店予算						
		合計	1,000円未満	1,000～1,500円未満	1,500～2,000円未満	2,000～3,000円未満	3,000～5,000円未満	5,000円以上
問3　住所	合計	14 100.0	- -	1 7.1	4 28.6	3 21.4	4 28.6	2 14.3
	旧嬉野町	4 100.0	- -	- -	1 25.0	1 25.0	2 50.0	- -
	旧三雲町	9 100.0	- -	1 11.1	2 22.2	2 22.2	2 22.2	2 22.2
	その他	1 100.0	- -	- -	1 100.0	- -	- -	- -

上段:度数 下段:%		6.3　寿司店選択理由															
		合計	近くて便利	値段が安い	商品が新鮮	料理の種類が多い	味が良い	駐車場が広い	飲料の種類が多い	店の人が親切	顔なじみだから	清潔だから	子供の希望	ポイントカードがある	イベントが魅力的	ドリンクバーがある	その他
問3　住所	合計	24 100.0	10 41.7	12 50.0	3 12.5	3 12.5	7 29.2	1 4.2	- -	- -	1 4.2	1 4.2	5 20.8	- -	- -	- -	1 4.2
	旧嬉野町	5 100.0	2 40.0	2 40.0	- -	- -	2 40.0	1 20.0	- -	- -	- -	1 20.0	1 20.0	- -	- -	- -	- -
	旧三雲町	18 100.0	7 38.9	10 55.6	3 16.7	3 16.7	4 22.2	- -	- -	- -	1 5.6	- -	4 22.2	- -	- -	- -	1 5.6
	その他	1 100.0	1 100.0	- -	- -	- -	1 100.0	- -	- -	- -	- -	- -	- -	- -	- -	- -	- -

上段:度数 下段:%		6.3　和食店選択理由															
		合計	近くて便利	値段が安い	商品が新鮮	料理の種類が多い	味が良い	駐車場が広い	飲料の種類が多い	店の人が親切	顔なじみだから	清潔だから	子供の希望	ポイントカードがある	イベントが魅力的	ドリンクバーがある	その他
問3　住所	合計	18 100.0	5 27.8	5 27.8	- -	6 33.3	9 50.0	1 5.6	- -	1 5.6	2 11.1	1 5.6	2 11.1	- -	- -	- -	1 5.6
	旧嬉野町	6 100.0	3 50.0	1 16.7	- -	2 33.3	3 50.0	1 16.7	- -	- -	- -	1 16.7	- -	- -	- -	- -	- -
	旧三雲町	11 100.0	2 18.2	4 36.4	- -	4 36.4	5 45.5	- -	- -	- -	2 18.2	- -	2 18.2	- -	- -	- -	1 9.1
	その他	1 100.0	- -	- -	- -	- -	1 100.0	- -	- -	1 100.0	- -	- -	- -	- -	- -	- -	- -

上段:度数 下段:%		6.3　中華・ラーメン店選択理由															
		合計	近くて便利	値段が安い	商品が新鮮	料理の種類が多い	味が良い	駐車場が広い	飲料の種類が多い	店の人が親切	顔なじみだから	清潔だから	子供の希望	ポイントカードがある	イベントが魅力的	ドリンクバーがある	その他
問3　住所	合計	21 100.0	11 52.4	8 38.1	- -	3 14.3	9 42.9	2 9.5	- -	1 4.8	1 4.8	1 4.8	2 9.5	- -	- -	- -	1 4.8
	旧嬉野町	5 100.0	2 40.0	2 40.0	- -	1 20.0	1 20.0	1 20.0	- -	- -	- -	1 20.0	1 20.0	- -	- -	- -	- -
	旧三雲町	15 100.0	9 60.0	6 40.0	- -	2 13.3	7 46.7	1 6.7	- -	- -	1 6.7	- -	1 6.7	- -	- -	- -	1 6.7
	その他	1 100.0	- -	- -	- -	- -	1 100.0	- -	- -	1 100.0	- -	- -	- -	- -	- -	- -	- -

上段:度数 下段:%		6.3　洋食店選択理由															
		合計	近くて便利	値段が安い	商品が新鮮	料理の種類が多い	味が良い	駐車場が広い	飲料の種類が多い	店の人が親切	顔なじみだから	清潔だから	子供の希望	ポイントカードがある	イベントが魅力的	ドリンクバーがある	その他
問3　住所	合計	15 100.0	3 20.0	3 20.0	- -	6 40.0	9 60.0	1 6.7	- -	- -	- -	1 6.7	5 33.3	1 6.7	- -	- -	- -
	旧嬉野町	5 100.0	1 20.0	1 20.0	- -	1 20.0	1 20.0	1 20.0	- -	- -	- -	1 20.0	3 60.0	- -	- -	- -	- -
	旧三雲町	9 100.0	1 11.1	2 22.2	- -	5 55.6	7 77.8	- -	- -	- -	- -	- -	2 22.2	1 11.1	- -	- -	- -
	その他	1 100.0	1 100.0	- -	- -	- -	1 100.0	- -	- -	- -	- -	- -	- -	- -	- -	- -	- -

上段:度数 下段:%		6.3　焼肉店選択理由															
		合計	近くて便利	値段が安い	商品が新鮮	料理の種類が多い	味が良い	駐車場が広い	飲料の種類が多い	店の人が親切	顔なじみだから	清潔だから	子供の希望	ポイントカードがある	イベントが魅力的	ドリンクバーがある	その他
問3　住所	合計	17 100.0	6 35.3	3 17.6	1 5.9	3 17.6	12 70.6	1 5.9	- -	- -	3 17.6	1 5.9	2 11.8	- -	- -	- -	- -
	旧嬉野町	4 100.0	1 25.0	- -	- -	- -	3 75.0	1 25.0	- -	- -	- -	1 25.0	- -	- -	- -	- -	- -
	旧三雲町	12 100.0	5 41.7	2 16.7	1 8.3	3 25.0	8 66.7	- -	- -	- -	3 25.0	- -	2 16.7	- -	- -	- -	- -
	その他	1 100.0	- -	1 100.0	- -	- -	1 100.0	- -	- -	- -	- -	- -	- -	- -	- -	- -	- -

上段:度数 下段:%		問7.1　美容店利用頻度						
		合計	月1回以上	2ヶ月1回	3ヶ月1回	年に2～4回程度	利用しない	その他
問3　住所	合計	30 100.0	4 13.3	15 50.0	9 30.0	2 6.7	- -	- -
	旧嬉野町	9 100.0	2 22.2	2 22.2	5 55.6	- -	- -	- -
	旧三雲町	20 100.0	2 10.0	12 60.0	4 20.0	2 10.0	- -	- -
	その他	1 100.0	- -	1 100.0	- -	- -	- -	- -

上段:度数 下段:%		問7.1　理容店利用頻度						
		合計	月1回以上	2ヶ月1回	3ヶ月1回	年に2～4回程度	利用しない	その他
問3　住所	合計	20 100.0	2 10.0	5 25.0	4 20.0	- -	9 45.0	- -
	旧嬉野町	6 100.0	2 33.3	1 16.7	- -	- -	3 50.0	- -
	旧三雲町	13 100.0	- -	4 30.8	4 30.8	- -	5 38.5	- -
	その他	1 100.0	- -	- -	- -	- -	1 100.0	- -

上段:度数 下段:%		問8.1　美容店予算					
		合計	2,000円未満	3,000円未満	4,000円未満	5,000円未満	5,000円以上
問3　住所	合計	30 100.0	- -	5 16.7	3 10.0	6 20.0	16 53.3
	旧嬉野町	9 100.0	- -	1 11.1	2 22.2	2 22.2	4 44.4
	旧三雲町	20 100.0	- -	4 20.0	1 5.0	4 20.0	11 55.0
	その他	1 100.0	- -	- -	- -	- -	1 100.0

上段:度数 下段:%		問8.1　理容店予算					
		合計	2,000円未満	3,000円未満	4,000円未満	5,000円未満	5,000円以上
問3　住所	合計	12 100.0	2 16.7	2 16.7	4 33.3	3 25.0	1 8.3
	旧嬉野町	4 100.0	2 50.0	1 25.0	1 25.0	- -	- -
	旧三雲町	8 100.0	- -	1 12.5	3 37.5	3 37.5	1 12.5
	その他	- -	- -	- -	- -	- -	- -

上段:度数 下段:%		問9.1　美容店を選ぶ理由											
		合計	近くて便利	値段が安い	技術が高い	独自のサービスがある	店の人が親切	接客が良い	駐車場が広い	顔なじみだから	清潔感が高い	ポイントカードがある	その他
問3　住所	合計	30 100.0	13 43.3	2 6.7	14 46.7	3 10.0	5 16.7	8 26.7	- -	11 36.7	- -	- -	2 6.7
	旧嬉野町	9 100.0	3 33.3	- -	5 55.6	2 22.2	1 11.1	1 11.1	- -	5 55.6	- -	- -	1 11.1
	旧三雲町	20 100.0	9 45.0	2 10.0	8 40.0	1 5.0	4 20.0	7 35.0	- -	6 30.0	- -	- -	1 5.0
	その他	1 100.0	1 100.0	- -	1 100.0	- -	- -	- -	- -	- -	- -	- -	- -

上段:度数 下段:%		問9.1　理容店を選ぶ理由											
		合計	近くて便利	値段が安い	技術が高い	独自のサービスがある	店の人が親切	接客が良い	駐車場が広い	顔なじみだから	清潔感が高い	ポイントカードがある	その他
問3　住所	合計	13 100.0	6 46.2	3 23.1	3 23.1	- -	3 23.1	1 7.7	1 7.7	6 46.2	1 7.7	- -	1 7.7
	旧嬉野町	4 100.0	2 50.0	2 50.0	- -	- -	- -	- -	1 25.0	1 25.0	1 25.0	- -	1 25.0
	旧三雲町	9 100.0	4 44.4	1 11.1	3 33.3	- -	3 33.3	1 11.1	- -	5 55.6	- -	- -	- -
	その他	- -	- -	- -	- -	- -	- -	- -	- -	- -	- -	- -	- -

外食の頻度

上段:度数 下段:%		問6.1　寿司店						
		合計	かっぱ寿司	くら寿司	はま寿司	スシロー	すしざんまい	その他
問5　外食の頻度	合計	25 100.0	6 24.0	9 36.0	3 12.0	4 16.0	2 8.0	4 16.0
	月4回以上	2 100.0	- -	1 50.0	- -	- -	- -	1 50.0
	月2～3回	9 100.0	2 22.2	3 33.3	- -	2 22.2	1 11.1	1 11.1
	月1回程度	12 100.0	3 25.0	5 41.7	3 25.0	1 8.3	1 8.3	2 16.7
	年に数回程度	2 100.0	1 50.0	- -	- -	1 50.0	- -	- -
	年に1回程度	- -	- -	- -	- -	- -	- -	- -
	その他	- -	- -	- -	- -	- -	- -	- -

上段:度数 下段:%		問6.1　和食店利用		
		合計	はい	いいえ
問5　外食の頻度	合計	31 100.0	18 58.1	13 41.9
	月4回以上	2 100.0	1 50.0	1 50.0
	月2～3回	13 100.0	7 53.8	6 46.2
	月1回程度	12 100.0	7 58.3	5 41.7
	年に数回程度	3 100.0	3 100.0	- -
	年に1回程度	1 100.0	- -	1 100.0
	その他	- -	- -	- -

上段:度数 下段:%		問6.1　中華・ラーメン店利用		
		合計	はい	いいえ
問5　外食の頻度	合計	29 100.0	21 72.4	8 27.6
	月4回以上	2 100.0	2 100.0	- -
	月2～3回	12 100.0	7 58.3	5 41.7
	月1回程度	12 100.0	11 91.7	1 8.3
	年に数回程度	2 100.0	- -	2 100.0
	年に1回程度	1 100.0	1 100.0	- -
	その他	- -	- -	- -

上段:度数 下段:%		問6.1　洋食店利用		
		合計	はい	いいえ
問5　外食の頻度	合計	30 100.0	15 50.0	15 50.0
	月4回以上	2 100.0	1 50.0	1 50.0
	月2～3回	12 100.0	6 50.0	6 50.0
	月1回程度	12 100.0	7 58.3	5 41.7
	年に数回程度	3 100.0	1 33.3	2 66.7
	年に1回程度	1 100.0	- -	1 100.0
	その他	- -	- -	- -

上段:度数 下段:%		問6.1　焼肉店利用		
		合計	はい	いいえ
問5　外食の頻度	合計	29 100.0	18 62.1	11 37.9
	月4回以上	1 100.0	1 100.0	- -
	月2～3回	13 100.0	8 61.5	5 38.5
	月1回程度	12 100.0	9 75.0	3 25.0
	年に数回程度	2 100.0	- -	2 100.0
	年に1回程度	1 100.0	- -	1 100.0
	その他	- -	- -	- -

上段:度数 下段:%		問6.2　寿司店予算						
		合計	1,000円未満	1,000～1,500円未満	1,500～2,000円未満	2,000～3,000円未満	3,000～5,000円未満	5,000円以上
問5　外食の頻度	合計	23 100.0	1 4.3	16 69.6	2 8.7	1 4.3	1 4.3	2 8.7
	月4回以上	2 100.0	1 50.0	- -	- -	- -	- -	1 50.0
	月2～3回	8 100.0	- -	5 62.5	2 25.0	- -	1 12.5	- -
	月1回程度	11 100.0	- -	9 81.8	- -	1 9.1	- -	1 9.1
	年に数回程度	2 100.0	- -	2 100.0	- -	- -	- -	- -
	年に1回程度	- -	- -	- -	- -	- -	- -	- -
	その他	- -	- -	- -	- -	- -	- -	- -

上段:度数 下段:%		問6.2　和食店予算						
		合計	1,000円 未満	1,000～ 1,500円 未満	1,500～ 2,000円 未満	2,000～ 3,000円 未満	3,000～ 5,000円 未満	5,000円 以上
問5　外 食の頻度	合計	17 100.0	4 23.5	11 64.7	1 5.9	- -	1 5.9	- -
	月4回以上	1 100.0	1 100.0	- -	- -	- -	- -	- -
	月2～3回	7 100.0	- -	6 85.7	1 14.3	- -	- -	- -
	月1回程度	7 100.0	2 28.6	4 57.1	- -	- -	1 14.3	- -
	年に数回程度	2 100.0	1 50.0	1 50.0	- -	- -	- -	- -
	年に1回程度	- -	- -	- -	- -	- -	- -	- -
	その他	- -	- -	- -	- -	- -	- -	- -

上段:度数 下段:%		問6.2　中華・ラーメン店予算						
		合計	1,000円 未満	1,000～ 1,500円 未満	1,500～ 2,000円 未満	2,000～ 3,000円 未満	3,000～ 5,000円 未満	5,000円 以上
問5　外 食の頻度	合計	20 100.0	9 45.0	9 45.0	1 5.0	- -	- -	1 5.0
	月4回以上	2 100.0	1 50.0	- -	- -	- -	- -	1 50.0
	月2～3回	6 100.0	1 16.7	5 83.3	- -	- -	- -	- -
	月1回程度	11 100.0	6 54.5	4 36.4	1 9.1	- -	- -	- -
	年に数回程度	- -	- -	- -	- -	- -	- -	- -
	年に1回程度	1 100.0	1 100.0	- -	- -	- -	- -	- -
	その他	- -	- -	- -	- -	- -	- -	- -

上段:度数 下段:%		問6.2　洋食店予算						
		合計	1,000円 未満	1,000～ 1,500円 未満	1,500～ 2,000円 未満	2,000～ 3,000円 未満	3,000～ 5,000円 未満	5,000円 以上
問5　外 食の頻度	合計	15 100.0	2 13.3	7 46.7	4 26.7	1 6.7	1 6.7	- -
	月4回以上	1 100.0	1 100.0	- -	- -	- -	- -	- -
	月2～3回	6 100.0	- -	4 66.7	2 33.3	- -	- -	- -
	月1回程度	7 100.0	1 14.3	3 42.9	2 28.6	1 14.3	- -	- -
	年に数回程度	1 100.0	- -	- -	- -	- -	1 100.0	- -
	年に1回程度	- -	- -	- -	- -	- -	- -	- -
	その他	- -	- -	- -	- -	- -	- -	- -

上段:度数 下段:%		問6.2　焼き肉店予算						
		合計	1,000円未満	1,000～1,500円未満	1,500～2,000円未満	2,000～3,000円未満	3,000～5,000円未満	5,000円以上
問5　外食の頻度	合計	14 100.0	- -	1 7.1	4 28.6	3 21.4	4 28.6	2 14.3
	月4回以上	1 100.0	- -	- -	- -	- -	- -	1 100.0
	月2～3回	7 100.0	- -	- -	3 42.9	1 14.3	2 28.6	1 14.3
	月1回程度	6 100.0	- -	1 16.7	1 16.7	2 33.3	2 33.3	- -
	年に数回程度	- -	- -	- -	- -	- -	- -	- -
	年に1回程度	- -	- -	- -	- -	- -	- -	- -
	その他	- -	- -	- -	- -	- -	- -	- -

上段:度数 下段:%		6.3　寿司店選択理由															
		合計	近くて便利	値段が安い	商品が新鮮	料理の種類が多い	味が良い	駐車場が広い	飲料の種類が多い	店の人が親切	顔なじみだから	清潔だから	子供の希望	ポイントカードがある	イベントが魅力的	ドリンクバーがある	その他
問5　外食の頻度	合計	24 100.0	10 41.7	12 50.0	3 12.5	3 12.5	7 29.2	1 4.2	- -	- -	1 4.2	1 4.2	5 20.8	- -	- -	- -	1 4.2
	月4回以上	2 100.0	- -	1 50.0	1 50.0	- -	1 50.0	- -	- -	- -	1 50.0	- -	- -	- -	- -	- -	- -
	月2～3回	9 100.0	4 44.4	4 44.4	- -	1 11.1	4 44.4	- -	- -	- -	- -	- -	2 22.2	- -	- -	- -	- -
	月1回程度	11 100.0	5 45.5	6 54.5	2 18.2	2 18.2	2 18.2	1 9.1	- -	- -	- -	1 9.1	2 18.2	- -	- -	- -	- -
	年に数回程度	2 100.0	1 50.0	1 50.0	- -	- -	- -	- -	- -	- -	- -	- -	1 50.0	- -	- -	- -	1 50.0
	年に1回程度	- -	- -	- -	- -	- -	- -	- -	- -	- -	- -	- -	- -	- -	- -	- -	- -
	その他	- -	- -	- -	- -	- -	- -	- -	- -	- -	- -	- -	- -	- -	- -	- -	- -

上段:度数 下段:%		6.3　和食店選択理由															
		合計	近くて便利	値段が安い	商品が新鮮	料理の種類が多い	味が良い	駐車場が広い	飲料の種類が多い	店の人が親切	顔なじみだから	清潔だから	子供の希望	ポイントカードがある	イベントが魅力的	ドリンクバーがある	その他
問5　外食の頻度	合計	18 100.0	5 27.8	5 27.8	- -	6 33.3	9 50.0	1 5.6	- -	1 5.6	2 11.1	1 5.6	2 11.1	- -	- -	- -	1 5.6
	月4回以上	1 100.0	- -	1 100.0	- -	- -	1 100.0	- -	- -	- -	- -	- -	- -	- -	- -	- -	- -
	月2～3回	7 100.0	1 14.3	- -	- -	3 42.9	5 71.4	- -	- -	1 14.3	- -	- -	1 14.3	- -	- -	- -	- -
	月1回程度	7 100.0	3 42.9	3 42.9	- -	2 28.6	1 14.3	1 14.3	- -	- -	2 28.6	1 14.3	1 14.3	- -	- -	- -	- -
	年に数回程度	3 100.0	1 33.3	1 33.3	- -	1 33.3	2 66.7	- -	- -	- -	- -	- -	- -	- -	- -	- -	1 33.3
	年に1回程度	- -	- -	- -	- -	- -	- -	- -	- -	- -	- -	- -	- -	- -	- -	- -	- -
	その他	- -	- -	- -	- -	- -	- -	- -	- -	- -	- -	- -	- -	- -	- -	- -	- -

上段:度数 下段:%		6.3　中華・ラーメン店選択理由															
		合計	近くて便利	値段が安い	商品が新鮮	料理の種類が多い	味が良い	駐車場が広い	飲料の種類が多い	店の人が親切	顔なじみだから	清潔だから	子供の希望	ポイントカードがある	イベントが魅力的	ドリンクバーがある	その他
問5　外食の頻度	合計	21 100.0	11 52.4	8 38.1	- -	3 14.3	9 42.9	2 9.5	- -	1 4.8	1 4.8	1 4.8	2 9.5	- -	- -	- -	1 4.8
	月4回以上	2 100.0	- -	1 50.0	- -	1 50.0	- -	- -	- -	- -	1 50.0	- -	1 50.0	- -	- -	- -	- -
	月2～3回	7 100.0	5 71.4	- -	- -	2 28.6	4 57.1	- -	- -	1 14.3	- -	- -	- -	- -	- -	- -	- -
	月1回程度	11 100.0	5 45.5	6 54.5	- -	- -	5 45.5	2 18.2	- -	- -	- -	1 9.1	1 9.1	- -	- -	- -	1 9.1
	年に数回程度	- -	- -	- -	- -	- -	- -	- -	- -	- -	- -	- -	- -	- -	- -	- -	- -
	年に1回程度	1 100.0	1 100.0	1 100.0	- -	- -	- -	- -	- -	- -	- -	- -	- -	- -	- -	- -	- -
	その他	- -	- -	- -	- -	- -	- -	- -	- -	- -	- -	- -	- -	- -	- -	- -	- -

上段:度数 下段:%		6.3　洋食店選択理由															
		合計	近くて便利	値段が安い	商品が新鮮	料理の種類が多い	味が良い	駐車場が広い	飲料の種類が多い	店の人が親切	顔なじみだから	清潔だから	子供の希望	ポイントカードがある	イベントが魅力的	ドリンクバーがある	その他
問5　外食の頻度	合計	15 100.0	3 20.0	3 20.0	- -	6 40.0	9 60.0	1 6.7	- -	- -	- -	1 6.7	5 33.3	1 6.7	- -	- -	- -
	月4回以上	1 100.0	- -	1 100.0	- -	- -	- -	- -	- -	- -	- -	- -	1 100.0	- -	- -	- -	- -
	月2～3回	6 100.0	3 50.0	1 16.7	- -	2 33.3	4 66.7	- -	- -	- -	- -	- -	1 16.7	- -	- -	- -	- -
	月1回程度	7 100.0	- -	1 14.3	- -	3 42.9	4 57.1	1 14.3	- -	- -	- -	1 14.3	3 42.9	1 14.3	- -	- -	- -
	年に数回程度	1 100.0	- -	- -	- -	1 100.0	1 100.0	- -	- -	- -	- -	- -	- -	- -	- -	- -	- -
	年に1回程度	- -	- -	- -	- -	- -	- -	- -	- -	- -	- -	- -	- -	- -	- -	- -	- -
	その他	- -	- -	- -	- -	- -	- -	- -	- -	- -	- -	- -	- -	- -	- -	- -	- -

上段:度数 下段:%		6.3　焼肉店選択理由															
		合計	近くて便利	値段が安い	商品が新鮮	料理の種類が多い	味が良い	駐車場が広い	飲料の種類が多い	店の人が親切	顔なじみだから	清潔だから	子供の希望	ポイントカードがある	イベントが魅力的	ドリンクバーがある	その他
問5　外食の頻度	合計	17 100.0	6 35.3	3 17.6	1 5.9	3 17.6	12 70.6	1 5.9	- -	- -	3 17.6	1 5.9	2 11.8	- -	- -	- -	- -
	月4回以上	1 100.0	- -	1 100.0	- -	- -	- -	- -	- -	- -	1 100.0	- -	- -	- -	- -	- -	- -
	月2～3回	8 100.0	4 50.0	2 25.0	- -	1 12.5	7 87.5	- -	- -	- -	- -	- -	- -	- -	- -	- -	- -
	月1回程度	8 100.0	2 25.0	- -	1 12.5	2 25.0	5 62.5	1 12.5	- -	- -	2 25.0	1 12.5	2 25.0	- -	- -	- -	- -
	年に数回程度	- -	- -	- -	- -	- -	- -	- -	- -	- -	- -	- -	- -	- -	- -	- -	- -
	年に1回程度	- -	- -	- -	- -	- -	- -	- -	- -	- -	- -	- -	- -	- -	- -	- -	- -
	その他	- -	- -	- -	- -	- -	- -	- -	- -	- -	- -	- -	- -	- -	- -	- -	- -

上段:度数 下段:%		問7.1　美容店利用頻度						
		合計	月1回以上	2ヶ月1回	3ヶ月1回	年に2～4回程度	利用しない	その他
問5　外食の頻度	合計	30 100.0	4 13.3	15 50.0	9 30.0	2 6.7	- -	- -
	月4回以上	2 100.0	- -	1 50.0	1 50.0	- -	- -	- -
	月2～3回	13 100.0	2 15.4	8 61.5	3 23.1	- -	- -	- -
	月1回程度	12 100.0	2 16.7	5 41.7	3 25.0	2 16.7	- -	- -
	年に数回程度	2 100.0	- -	- -	2 100.0	- -	- -	- -
	年に1回程度	1 100.0	- -	1 100.0	- -	- -	- -	- -
	その他	- -	- -	- -	- -	- -	- -	- -

上段:度数 下段:%		問7.1　理容店利用頻度						
		合計	月1回以上	2ヶ月1回	3ヶ月1回	年に2～4回程度	利用しない	その他
問5　外食の頻度	合計	20 100.0	2 10.0	5 25.0	4 20.0	- -	9 45.0	- -
	月4回以上	1 100.0	- -	- -	- -	- -	1 100.0	- -
	月2～3回	8 100.0	1 12.5	2 25.0	1 12.5	- -	4 50.0	- -
	月1回程度	8 100.0	1 12.5	2 25.0	2 25.0	- -	3 37.5	- -
	年に数回程度	3 100.0	- -	1 33.3	1 33.3	- -	1 33.3	- -
	年に1回程度	- -	- -	- -	- -	- -	- -	- -
	その他	- -	- -	- -	- -	- -	- -	- -

上段:度数 下段:%		問8.1　美容店予算					
		合計	2,000円 未満	3,000円 未満	4,000円 未満	5,000円 未満	5,000円 以上
問5　外 食の頻度	合計	30 100.0	- -	5 16.7	3 10.0	6 20.0	16 53.3
	月4回以上	2 100.0	- -	- -	- -	- -	2 100.0
	月2～3回	13 100.0	- -	3 23.1	3 23.1	3 23.1	4 30.8
	月1回程度	12 100.0	- -	2 16.7	- -	2 16.7	8 66.7
	年に数回程度	2 100.0	- -	- -	- -	1 50.0	1 50.0
	年に1回程度	1 100.0	- -	- -	- -	- -	1 100.0
	その他	- -	- -	- -	- -	- -	- -

上段:度数 下段:%		問8.1　理容店予算					
		合計	2,000円 未満	3,000円 未満	4,000円 未満	5,000円 未満	5,000円 以上
問5　外 食の頻度	合計	12 100.0	2 16.7	2 16.7	4 33.3	3 25.0	1 8.3
	月4回以上	- -	- -	- -	- -	- -	- -
	月2～3回	5 100.0	2 40.0	1 20.0	1 20.0	1 20.0	- -
	月1回程度	5 100.0	- -	- -	2 40.0	2 40.0	1 20.0
	年に数回程度	2 100.0	- -	1 50.0	1 50.0	- -	- -
	年に1回程度	- -	- -	- -	- -	- -	- -
	その他	- -	- -	- -	- -	- -	- -

上段:度数 下段:%		問9.1　美容店を選ぶ理由											
		合計	近くて便利	値段が安い	技術が高い	独自のサービスがある	店の人が親切	接客が良い	駐車場が広い	顔なじみだから	清潔感が高い	ポイントカードがある	その他
問5　外 食の頻度	合計	30 100.0	13 43.3	2 6.7	14 46.7	3 10.0	5 16.7	8 26.7	- -	11 36.7	- -	- -	2 6.7
	月4回以上	2 100.0	- -	1 50.0	1 50.0	- -	1 50.0	- -	- -	1 50.0	- -	- -	- -
	月2～3回	13 100.0	5 38.5	- -	8 61.5	2 15.4	1 7.7	4 30.8	- -	5 38.5	- -	- -	- -
	月1回程度	12 100.0	6 50.0	1 8.3	4 33.3	- -	3 25.0	3 25.0	- -	4 33.3	- -	- -	2 16.7
	年に数回程度	2 100.0	2 100.0	- -	1 50.0	- -	- -	- -	- -	1 50.0	- -	- -	- -
	年に1回程度	1 100.0	- -	- -	- -	1 100.0	- -	1 100.0	- -	- -	- -	- -	- -
	その他	- -	- -	- -	- -	- -	- -	- -	- -	- -	- -	- -	- -

上段:度数 下段:%		問9.1　理容店を選ぶ理由											
		合計	近くて便利	値段が安い	技術が高い	独自のサービスがある	店の人が親切	接客が良い	駐車場が広い	顔なじみだから	清潔感が高い	ポイントカードがある	その他
問5　外食の頻度	合計	13 100.0	6 46.2	3 23.1	3 23.1	- -	3 23.1	1 7.7	1 7.7	6 46.2	1 7.7	- -	1 7.7
	月4回以上	- -	- -	- -	- -	- -	- -	- -	- -	- -	- -	- -	- -
	月2～3回	5 100.0	1 20.0	2 40.0	1 20.0	- -	1 20.0	1 20.0	1 20.0	2 40.0	1 20.0	- -	- -
	月1回程度	6 100.0	4 66.7	- -	2 33.3	- -	2 33.3	- -	- -	3 50.0	- -	- -	1 16.7
	年に数回程度	2 100.0	1 50.0	1 50.0	- -	- -	- -	- -	- -	1 50.0	- -	- -	- -
	年に1回程度	- -	- -	- -	- -	- -	- -	- -	- -	- -	- -	- -	- -
	その他	- -	- -	- -	- -	- -	- -	- -	- -	- -	- -	- -	- -

職業

上段:度数 下段:%		問5　外食の頻度						
		合計	月4回以上	月2～3回	月1回程度	年に数回程度	年に1回程度	その他
問4　職業	合計	31 100.0	2 6.5	13 41.9	12 38.7	3 9.7	1 3.2	- -
	会社役員	3 100.0	- -	2 66.7	1 33.3	- -	- -	- -
	事業主	3 100.0	- -	- -	2 66.7	1 33.3	- -	- -
	会社員	14 100.0	- -	7 50.0	5 35.7	1 7.1	1 7.1	- -
	無職	1 100.0	- -	1 100.0	- -	- -	- -	- -
	その他	10 100.0	2 20.0	3 30.0	4 40.0	1 10.0	- -	- -

上段:度数 下段:%		問6.1　寿司店						
		合計	かっぱ寿司	くら寿司	はま寿司	スシロー	すしざんまい	その他
問4　職業	合計	25 100.0	6 24.0	9 36.0	3 12.0	4 16.0	2 8.0	4 16.0
	会社役員	2 100.0	- -	1 50.0	- -	- -	- -	1 50.0
	事業主	3 100.0	1 33.3	- -	1 33.3	1 33.3	- -	- -
	会社員	10 100.0	1 10.0	6 60.0	- -	1 10.0	1 10.0	2 20.0
	無職	1 100.0	- -	- -	- -	1 100.0	- -	- -
	その他	9 100.0	4 44.4	2 22.2	2 22.2	1 11.1	1 11.1	1 11.1

上段:度数 下段:%		問6.1　和食店利用		
		合計	はい	いいえ
問4　職業	合計	31 100.0	18 58.1	13 41.9
	会社役員	3 100.0	2 66.7	1 33.3
	事業主	3 100.0	3 100.0	- -
	会社員	14 100.0	8 57.1	6 42.9
	無職	1 100.0	- -	1 100.0
	その他	10 100.0	5 50.0	5 50.0

上段:度数 下段:%		問6.1　中華・ラーメン店利用		
		合計	はい	いいえ
問4　職業	合計	29 100.0	21 72.4	8 27.6
	会社役員	2 100.0	1 50.0	1 50.0
	事業主	3 100.0	2 66.7	1 33.3
	会社員	14 100.0	12 85.7	2 14.3
	無職	1 100.0	- -	1 100.0
	その他	9 100.0	6 66.7	3 33.3

上段:度数 下段:%		問6.1　洋食店利用		
		合計	はい	いいえ
問4　職業	合計	30 100.0	15 50.0	15 50.0
	会社役員	3 100.0	2 66.7	1 33.3
	事業主	3 100.0	1 33.3	2 66.7
	会社員	14 100.0	6 42.9	8 57.1
	無職	1 100.0	- -	1 100.0
	その他	9 100.0	6 66.7	3 33.3

上段:度数 下段:%		問6.1　焼肉店利用		
		合計	はい	いいえ
問4　職業	合計	29 100.0	18 62.1	11 37.9
	会社役員	3 100.0	1 33.3	2 66.7
	事業主	3 100.0	2 66.7	1 33.3
	会社員	14 100.0	9 64.3	5 35.7
	無職	1 100.0	- -	1 100.0
	その他	8 100.0	6 75.0	2 25.0

上段:度数 下段:%		問6.2　和食店予算						
		合計	1,000円 未満	1,000～ 1,500円 未満	1,500～ 2,000円 未満	2,000～ 3,000円 未満	3,000～ 5,000円 未満	5,000円 以上
問4　職業	合計	17 100.0	4 23.5	11 64.7	1 5.9	- -	1 5.9	- -
	会社役員	2 100.0	- -	1 50.0	- -	- -	1 50.0	- -
	事業主	2 100.0	1 50.0	1 50.0	- -	- -	- -	- -
	会社員	8 100.0	- -	7 87.5	1 12.5	- -	- -	- -
	無職	- -	- -	- -	- -	- -	- -	- -
	その他	5 100.0	3 60.0	2 40.0	- -	- -	- -	- -

上段:度数 下段:%		問6.2　中華・ラーメン店予算						
		合計	1,000円 未満	1,000～ 1,500円 未満	1,500～ 2,000円 未満	2,000～ 3,000円 未満	3,000～ 5,000円 未満	5,000円 以上
問4　職業	合計	20 100.0	9 45.0	9 45.0	1 5.0	- -	- -	1 5.0
	会社役員	1 100.0	- -	- -	1 100.0	- -	- -	- -
	事業主	2 100.0	- -	2 100.0	- -	- -	- -	- -
	会社員	11 100.0	6 54.5	5 45.5	- -	- -	- -	- -
	無職	- -	- -	- -	- -	- -	- -	- -
	その他	6 100.0	3 50.0	2 33.3	- -	- -	- -	1 16.7

上段:度数 下段:%		問6.2　洋食店予算						
		合計	1,000円 未満	1,000～ 1,500円 未満	1,500～ 2,000円 未満	2,000～ 3,000円 未満	3,000～ 5,000円 未満	5,000円 以上
問4　職業	合計	15 100.0	2 13.3	7 46.7	4 26.7	1 6.7	1 6.7	- -
	会社役員	2 100.0	- -	1 50.0	- -	1 50.0	- -	- -
	事業主	1 100.0	- -	- -	1 100.0	- -	- -	- -
	会社員	6 100.0	- -	4 66.7	2 33.3	- -	- -	- -
	無職	- -	- -	- -	- -	- -	- -	- -
	その他	6 100.0	2 33.3	2 33.3	1 16.7	- -	1 16.7	- -

上段:度数 下段:%		問6.2　寿司店予算						
		合計	1,000円未満	1,000～1,500円未満	1,500～2,000円未満	2,000～3,000円未満	3,000～5,000円未満	5,000円以上
問4　職業	合計	23 100.0	1 4.3	16 69.6	2 8.7	1 4.3	1 4.3	2 8.7
	会社役員	2 100.0	- -	1 50.0	- -	- -	- -	1 50.0
	事業主	3 100.0	- -	3 100.0	- -	- -	- -	- -
	会社員	8 100.0	- -	5 62.5	2 25.0	1 12.5	- -	- -
	無職	1 100.0	- -	1 100.0	- -	- -	- -	- -
	その他	9 100.0	1 11.1	6 66.7	- -	- -	1 11.1	1 11.1

上段:度数 下段:%		問6.2　焼き肉店予算						
		合計	1,000円未満	1,000～1,500円未満	1,500～2,000円未満	2,000～3,000円未満	3,000～5,000円未満	5,000円以上
問4　職業	合計	14 100.0	- -	1 7.1	4 28.6	3 21.4	4 28.6	2 14.3
	会社役員	1 100.0	- -	- -	- -	- -	1 100.0	- -
	事業主	1 100.0	- -	- -	1 100.0	- -	- -	- -
	会社員	7 100.0	- -	1 14.3	2 28.6	2 28.6	1 14.3	1 14.3
	無職	- -	- -	- -	- -	- -	- -	- -
	その他	5 100.0	- -	- -	1 20.0	1 20.0	2 40.0	1 20.0

上段:度数 下段:%		6.3　寿司店選択理由															
		合計	近くて便利	値段が安い	商品が新鮮	料理の種類が多い	味が良い	駐車場が広い	飲料の種類が多い	店の人が親切	顔なじみだから	清潔だから	子供の希望	ポイントカードがある	イベントが魅力的	ドリンクバーがある	その他
問4　職業	合計	24 100.0	10 41.7	12 50.0	3 12.5	3 12.5	7 29.2	1 4.2	- -	- -	1 4.2	1 4.2	5 20.8	- -	- -	- -	1 4.2
	会社役員	2 100.0	- -	- -	- -	1 50.0	- -	1 50.0	- -	- -	- -	1 50.0	1 50.0	- -	- -	- -	- -
	事業主	3 100.0	1 33.3	2 66.7	1 33.3	- -	1 33.3	- -	- -	- -	- -	- -	1 33.3	- -	- -	- -	- -
	会社員	10 100.0	6 60.0	5 50.0	1 10.0	1 10.0	4 40.0	- -	- -	- -	- -	- -	1 10.0	- -	- -	- -	- -
	無職	1 100.0	- -	1 100.0	- -	- -	- -	- -	- -	- -	- -	- -	- -	- -	- -	- -	- -
	その他	8 100.0	3 37.5	4 50.0	1 12.5	1 12.5	2 25.0	- -	- -	- -	1 12.5	- -	2 25.0	- -	- -	- -	1 12.5

上段:度数 下段:%		6.3　和食店選択理由															
		合計	近くて便利	値段が安い	商品が新鮮	料理の種類が多い	味が良い	駐車場が広い	飲料の種類が多い	店の人が親切	顔なじみだから	清潔だから	子供の希望	ポイントカードがある	イベントが魅力的	ドリンクバーがある	その他
問4　職業	合計	18 100.0	5 27.8	5 27.8	- -	6 33.3	9 50.0	1 5.6	- -	1 5.6	2 11.1	1 5.6	2 11.1	- -	- -	- -	1 5.6
	会社役員	2 100.0	- -	- -	- -	1 50.0	- -	1 50.0	- -	- -	- -	1 50.0	1 50.0	- -	- -	- -	- -
	事業主	3 100.0	1 33.3	- -	- -	1 33.3	2 66.7	- -	- -	- -	2 66.7	- -	- -	- -	- -	- -	- -
	会社員	8 100.0	2 25.0	2 25.0	- -	2 25.0	6 75.0	- -	- -	1 12.5	- -	- -	- -	- -	- -	- -	- -
	無職	- -	- -	- -	- -	- -	- -	- -	- -	- -	- -	- -	- -	- -	- -	- -	- -
	その他	5 100.0	2 40.0	3 60.0	- -	2 40.0	1 20.0	- -	- -	- -	- -	- -	1 20.0	- -	- -	- -	1 20.0

上段:度数 下段:%		6.3　中華・ラーメン店選択理由															
		合計	近くて便利	値段が安い	商品が新鮮	料理の種類が多い	味が良い	駐車場が広い	飲料の種類が多い	店の人が親切	顔なじみだから	清潔だから	子供の希望	ポイントカードがある	イベントが魅力的	ドリンクバーがある	その他
問4　職業	合計	21 100.0	11 52.4	8 38.1	- -	3 14.3	9 42.9	2 9.5	- -	1 4.8	1 4.8	1 4.8	2 9.5	- -	- -	- -	1 4.8
	会社役員	1 100.0	- -	- -	- -	- -	- -	1 100.0	- -	- -	- -	1 100.0	- -	- -	- -	- -	- -
	事業主	2 100.0	- -	2 100.0	- -	- -	1 50.0	- -	- -	- -	- -	- -	- -	- -	- -	- -	1 50.0
	会社員	12 100.0	7 58.3	4 33.3	- -	1 8.3	6 50.0	1 8.3	- -	1 8.3	- -	- -	1 8.3	- -	- -	- -	- -
	無職	- -	- -	- -	- -	- -	- -	- -	- -	- -	- -	- -	- -	- -	- -	- -	- -
	その他	6 100.0	4 66.7	2 33.3	- -	2 33.3	2 33.3	- -	- -	- -	1 16.7	- -	1 16.7	- -	- -	- -	- -

上段:度数 下段:%		6.3　洋食店選択理由															
		合計	近くて便利	値段が安い	商品が新鮮	料理の種類が多い	味が良い	駐車場が広い	飲料の種類が多い	店の人が親切	顔なじみだから	清潔だから	子供の希望	ポイントカードがある	イベントが魅力的	ドリンクバーがある	その他
問4　職業	合計	15 100.0	3 20.0	3 20.0	- -	6 40.0	9 60.0	1 6.7	- -	- -	- -	1 6.7	5 33.3	1 6.7	- -	- -	- -
	会社役員	2 100.0	- -	- -	- -	1 50.0	1 50.0	1 50.0	- -	- -	- -	1 50.0	- -	- -	- -	- -	- -
	事業主	1 100.0	- -	- -	- -	- -	1 100.0	- -	- -	- -	- -	- -	1 100.0	- -	- -	- -	- -
	会社員	6 100.0	2 33.3	2 33.3	- -	3 50.0	4 66.7	- -	- -	- -	- -	- -	- -	- -	- -	- -	- -
	無職	- -	- -	- -	- -	- -	- -	- -	- -	- -	- -	- -	- -	- -	- -	- -	- -
	その他	6 100.0	1 16.7	1 16.7	- -	2 33.3	3 50.0	- -	- -	- -	- -	- -	4 66.7	1 16.7	- -	- -	- -

上段:度数 下段:%		6.3　焼肉店選択理由															
		合計	近くて便利	値段が安い	商品が新鮮	料理の種類が多い	味が良い	駐車場が広い	飲料の種類が多い	店の人が親切	顔なじみだから	清潔だから	子供の希望	ポイントカードがある	イベントが魅力的	ドリンクバーがある	その他
問4　職業	合計	17 100.0	6 35.3	3 17.6	1 5.9	3 17.6	12 70.6	1 5.9	- -	- -	3 17.6	1 5.9	2 11.8	- -	- -	- -	- -
	会社役員	1 100.0	- -	- -	- -	- -	- -	1 100.0	- -	- -	- -	1 100.0	- -	- -	- -	- -	- -
	事業主	2 100.0	1 50.0	- -	- -	- -	1 50.0	- -	- -	- -	2 100.0	- -	- -	- -	- -	- -	- -
	会社員	8 100.0	4 50.0	2 25.0	1 12.5	1 12.5	6 75.0	- -	- -	- -	- -	- -	1 12.5	- -	- -	- -	- -
	無職	- -	- -	- -	- -	- -	- -	- -	- -	- -	- -	- -	- -	- -	- -	- -	- -
	その他	6 100.0	1 16.7	1 16.7	- -	2 33.3	5 83.3	- -	- -	- -	1 16.7	- -	1 16.7	- -	- -	- -	- -

上段:度数 下段:%		問7.1　美容店利用頻度						
		合計	月1回以上	2ヶ月1回	3ヶ月1回	年に2～4回程度	利用しない	その他
問4　職業	合計	30 100.0	4 13.3	15 50.0	9 30.0	2 6.7	- -	- -
	会社役員	3 100.0	1 33.3	- -	2 66.7	- -	- -	- -
	事業主	2 100.0	- -	2 100.0	- -	- -	- -	- -
	会社員	14 100.0	1 7.1	9 64.3	3 21.4	1 7.1	- -	- -
	無職	1 100.0	- -	1 100.0	- -	- -	- -	- -
	その他	10 100.0	2 20.0	3 30.0	4 40.0	1 10.0	- -	- -

上段:度数 下段:%		問7.1　理容店利用頻度						
		合計	月1回以上	2ヶ月1回	3ヶ月1回	年に2～4回程度	利用しない	その他
問4　職業	合計	20 100.0	2 10.0	5 25.0	4 20.0	- -	9 45.0	- -
	会社役員	3 100.0	1 33.3	2 66.7	- -	- -	- -	- -
	事業主	3 100.0	- -	1 33.3	1 33.3	- -	1 33.3	- -
	会社員	10 100.0	1 10.0	1 10.0	2 20.0	- -	6 60.0	- -
	無職	- -	- -	- -	- -	- -	- -	- -
	その他	4 100.0	- -	1 25.0	1 25.0	- -	2 50.0	- -

上段:度数 下段:%		問8.1　美容店予算					
		合計	2,000円未満	3,000円未満	4,000円未満	5,000円未満	5,000円以上
問4　職業	合計	30 100.0	- -	5 16.7	3 10.0	6 20.0	16 53.3
	会社役員	3 100.0	- -	- -	1 33.3	- -	2 66.7
	事業主	2 100.0	- -	- -	- -	- -	2 100.0
	会社員	14 100.0	- -	4 28.6	2 14.3	4 28.6	4 28.6
	無職	1 100.0	- -	- -	- -	1 100.0	- -
	その他	10 100.0	- -	1 10.0	- -	1 10.0	8 80.0

上段:度数 下段:%		問8.1　理容店予算					
		合計	2,000円未満	3,000円未満	4,000円未満	5,000円未満	5,000円以上
問4　職業	合計	12 100.0	2 16.7	2 16.7	4 33.3	3 25.0	1 8.3
	会社役員	3 100.0	- -	1 33.3	2 66.7	- -	- -
	事業主	2 100.0	- -	- -	1 50.0	1 50.0	- -
	会社員	5 100.0	2 40.0	- -	1 20.0	2 40.0	- -
	無職	- -	- -	- -	- -	- -	- -
	その他	2 100.0	- -	1 50.0	- -	- -	1 50.0

上段:度数 下段:%		問9.1　美容店を選ぶ理由											
		合計	近くて便利	値段が安い	技術が高い	独自のサービスがある	店の人が親切	接客が良い	駐車場が広い	顔なじみだから	清潔感が高い	ポイントカードがある	その他
問4　職業	合計	30 100.0	13 43.3	2 6.7	14 46.7	3 10.0	5 16.7	8 26.7	- -	11 36.7	- -	- -	2 6.7
	会社役員	3 100.0	1 33.3	- -	2 66.7	- -	1 33.3	1 33.3	- -	- -	- -	- -	1 33.3
	事業主	2 100.0	1 50.0	- -	1 50.0	- -	- -	- -	- -	1 50.0	- -	- -	1 50.0
	会社員	14 100.0	8 57.1	1 7.1	7 50.0	2 14.3	2 14.3	4 28.6	- -	4 28.6	- -	- -	- -
	無職	1 100.0	- -	- -	1 100.0	- -	- -	- -	- -	- -	- -	- -	- -
	その他	10 100.0	3 30.0	1 10.0	3 30.0	1 10.0	2 20.0	3 30.0	- -	6 60.0	- -	- -	- -

上段:度数 下段:%		問9.1　理容店を選ぶ理由											
		合計	近くて便利	値段が安い	技術が高い	独自のサービスがある	店の人が親切	接客が良い	駐車場が広い	顔なじみだから	清潔感が高い	ポイントカードがある	その他
問4　職業	合計	13 100.0	6 46.2	3 23.1	3 23.1	- -	3 23.1	1 7.7	1 7.7	6 46.2	1 7.7	- -	1 7.7
	会社役員	3 100.0	1 33.3	- -	- -	- -	1 33.3	- -	- -	2 66.7	1 33.3	- -	1 33.3
	事業主	2 100.0	2 100.0	- -	- -	- -	- -	- -	- -	2 100.0	- -	- -	- -
	会社員	5 100.0	2 40.0	2 40.0	2 40.0	- -	1 20.0	1 20.0	1 20.0	1 20.0	- -	- -	- -
	無職	- -	- -	- -	- -	- -	- -	- -	- -	- -	- -	- -	- -
	その他	3 100.0	1 33.3	1 33.3	1 33.3	- -	1 33.3	- -	- -	1 33.3	- -	- -	- -