

地域内需要動向調査

建設業編

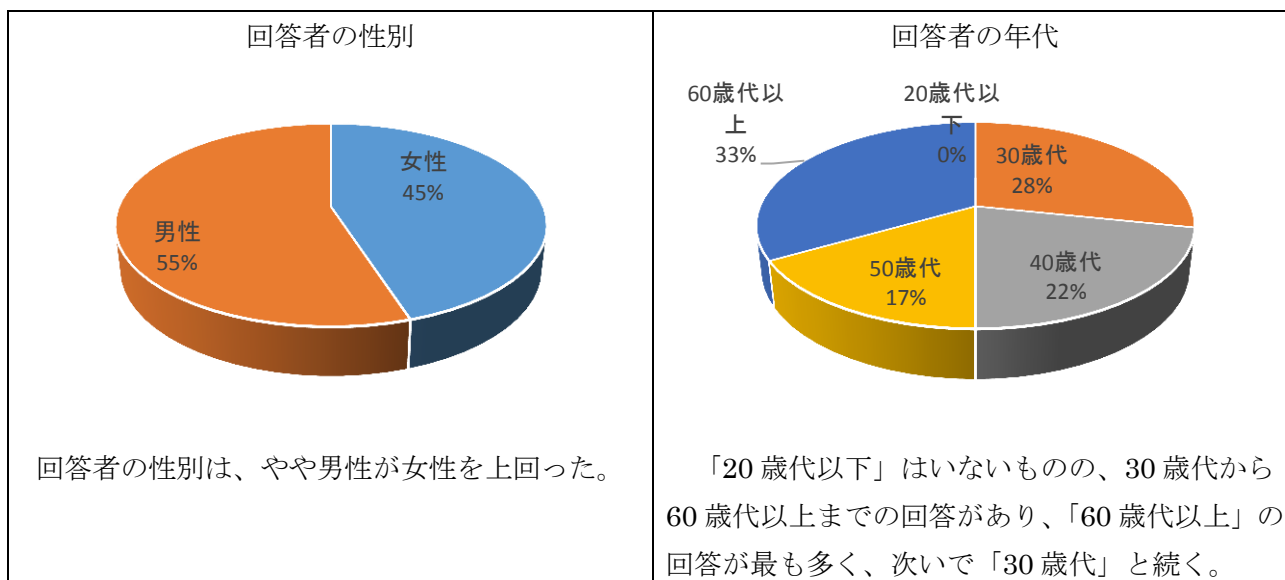
内容

1.	調査概要.....	1
2.	単純集計.....	1
3.	クロス集計.....	5
3.1	年齢を軸にした集計.....	5
3.2	住所を軸にした集計.....	9
3.3	世帯主の職業を軸にした集計.....	13

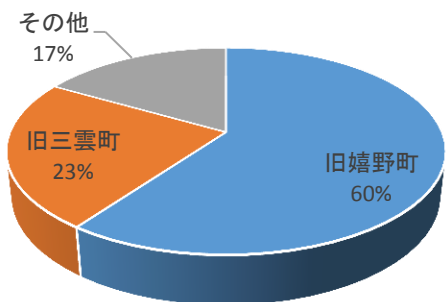
1. 調査概要

- (1) 調査日：平成 28 年 8 月 7 日（土）
- (2) 調査場所：嬉野グランド前駐車場
- (3) 調査対象：第 22 回おおきん祭り参加者
- (4) 調査内容：イベント参加に対して自宅の新築、リニューアルに関する調査
- (5) 回収数：60 枚

2. 単純集計

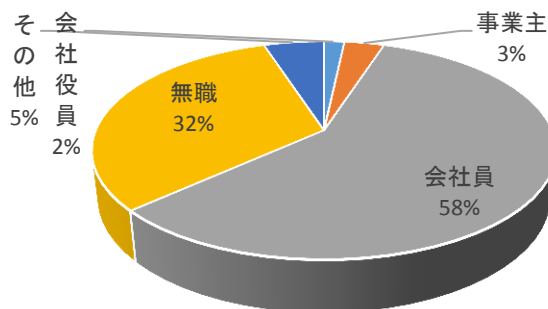


回答者の住所



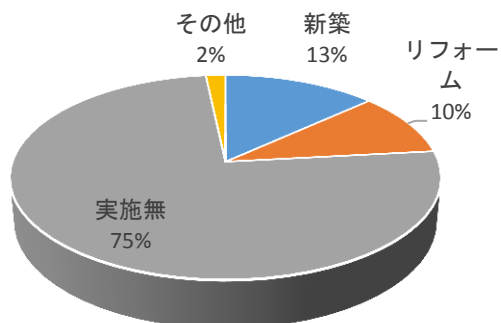
調査場所が旧嬉野町内ということもあり、旧嬉野町の住民が60%を超えている。半面、その他も17%ある。

世帯主の職業



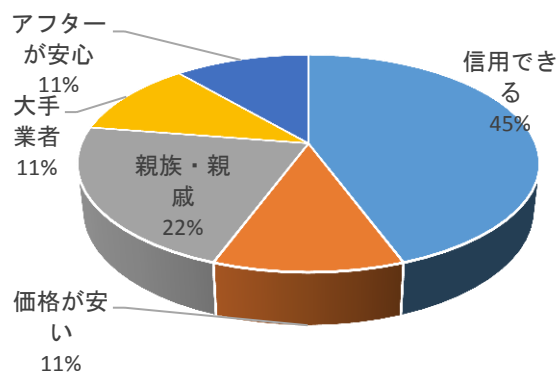
「会社員」が58%と最も多く、「無職」の32%は60歳以上の回答者割合とほぼ一致している。

新築・リフォームの実施



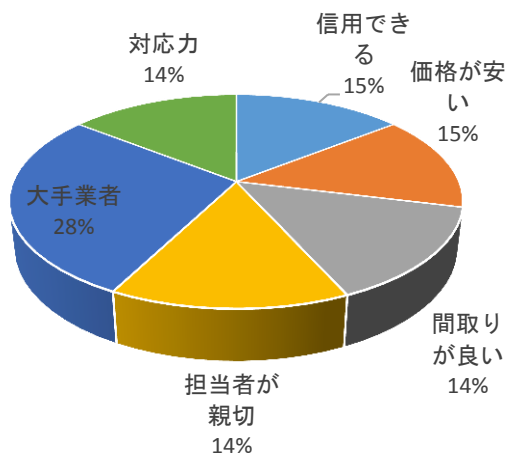
全回答者の内、新築・リフォームを実施したのは23%（14件）で、うち新築は13%（8件）、リフォームは10%（6件）あった。

新築の場合の事業者選定理由（1位）



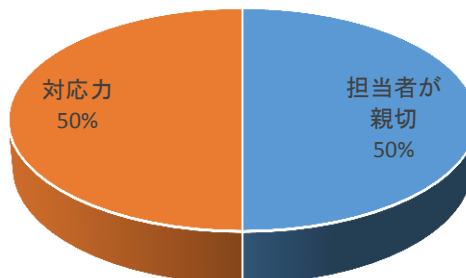
新築と回答した8件の内7件の内訳として、「信用できる」が1位で、次いで、「親族・親戚」の順になっており、「価格」や「大手志向」は11%（各1件）にとどまっている。

新築の場合の事業者選定理由（2位）



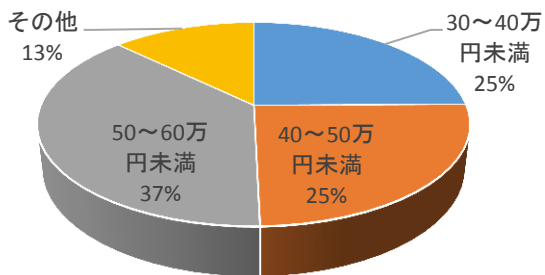
2位では、「大手業者」が28%と最も多い。「担当者の親切」も選定理由になっている。

新築の場合の事業者選定理由（3位）



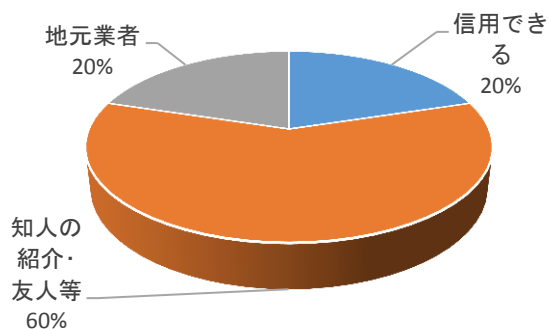
3位では、回答数が2件であり、「対応力」、「担当者が親切」が各1件ある。

新築坪単価



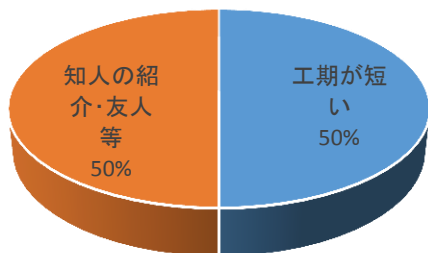
新築の坪単価を聞いたところ、「50~60万円未満」が最も多い（3件）が、「30万円台」、「40万円台」も各2件ある。

リフォーム事業者選定理由 1位



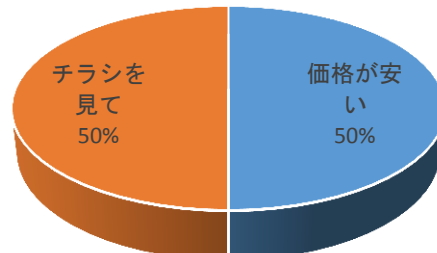
リフォームを実施した5件の内、選定理由の1位は、「知人紹介・友人等」が3件と最も多く、新築と並んで地元志向が強い。

リフォーム事業者選定理由 2位



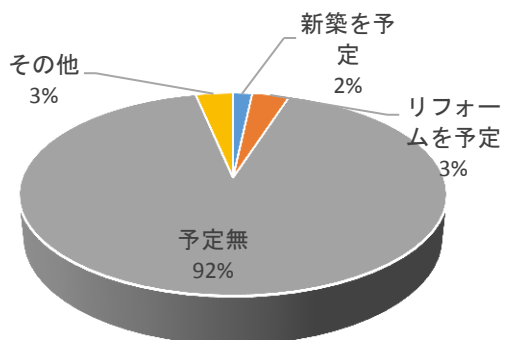
2位では、2件の回答があり、「工期が短い」ことを重視している。

リフォーム事業者選定理由 3位



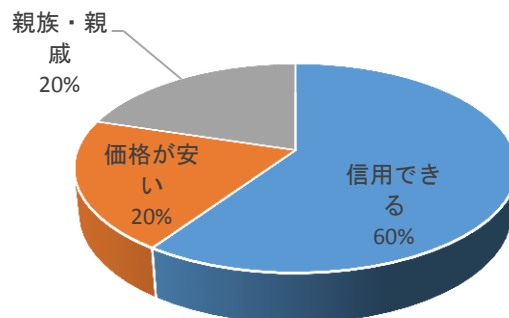
3位では、「価格志向」と「チラシを見て」が各1件あった。

今後5年以内の予定



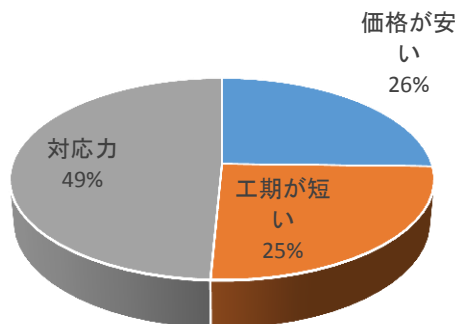
全回答者60件の内、1件が新築を予定、2件がリフォーム、2件がその他の改築等を予定している。

新築・リフォーム事業者選定理由 1位



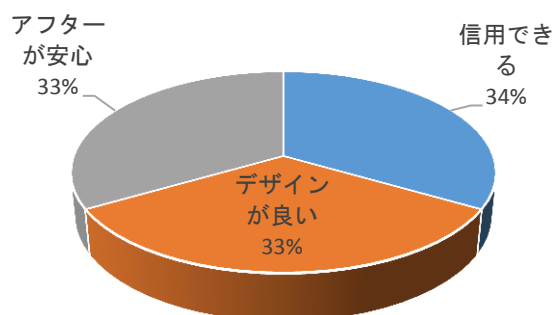
新築・リフォーム事業者選定理由の1位では、「信用できる」が最も多く、予定であっても新築と同様な結果になっている。

新築・リフォーム、事業者選定理由 2位



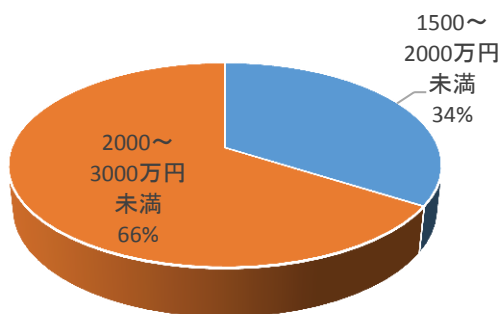
2位では、「対応力」が2件、「低価格」と「短工期」が各1件ある。

新築・リフォーム事業者選定理由 3位



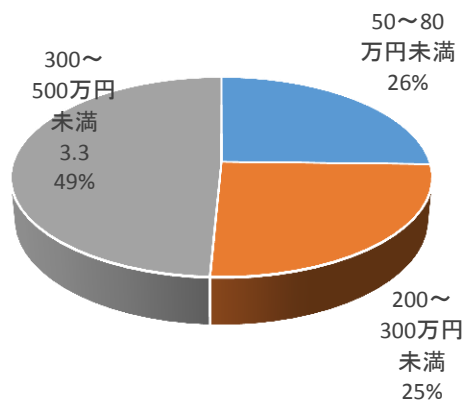
3位では、「信用できる」、「デザインが良い」、「アフターが安心」が各1件ある。

新築予定予算



新築予算では、「2,000～3,000万円未満」が2件、「1,500～2,000万円未満」が1件ある。

リフォーム予算



リフォームの予算では、「300～500万円未満」が2件、「50～80万円未満」と「200～300万円未満」が各1件ある。

3. クロス集計

クロス集計は、「年齢」、「住所」、「世帯主の職業」を軸に設定した。しかし、新築で8件、リフォームで6件の実績件数にとどまったことから参考資料として以下に添付する。

注目すべき集計結果については、数値を赤丸で囲い、適時コメント添付している。

3.1 年齢を軸にした集計

上段:度数 下段:%		住所			
		合計	旧嬉野町	旧三雲町	その他
年齢	合計	60 100.0	36 60.0	14 23.3	10 16.7
	20歳代以下	-	-	-	-
	30歳代	17 100.0	8 47.1	4 23.5	5 29.4
	40歳代	13 100.0	8 61.5	3 23.1	2 15.4
	50歳代	10 100.0	4 40.0	4 40.0	2 20.0
	60歳代以上	20 100.0	16 80.0	3 15.0	1 5.0

上段:度数 下段:%		世帯主職業					
		合計	会社役員	事業主	会社員	無職	その他
年齢	合計	60 100.0	1 1.7	2 3.3	35 58.3	19 31.7	3 5.0
	20歳代以下	-	-	-	-	-	-
	30歳代	17 100.0	-	-	15 88.2	1 5.9	1 5.9
	40歳代	13 100.0	1 7.7	-	10 76.9	1 7.7	1 7.7
	50歳代	10 100.0	-	2 20.0	6 60.0	1 10.0	1 10.0
	60歳代以上	20 100.0	-	-	4 20.0	16 80.0	-

上段:度数 下段:%		新築リフォーム実施				
		合計	新築	リフォーム	実施無	その他
年齢	合計	60 100.0	8 13.3	6 10.0	45 75.0	1 1.7
	20歳代以下	-	-	-	-	-
	30歳代	17 100.0	4 23.5	1 5.9	11 64.7	1 5.9
	40歳代	13 100.0	2 15.4	-	11 84.6	-
	50歳代	10 100.0	1 10.0	1 10.0	8 80.0	-
	60歳代以上	20 100.0	1 5.0	4 20.0	15 75.0	-

新築は、「30歳代」、「40歳代」が多く、リフォームは「60歳代以上」が最も多い。

上段:度数 下段:%		新築事業者選定理由 1位													
		合計	信用できる	価格が安い	デザインが良い	間取りが良い	工期が短い	担当者が親切	親族・親戚	知人の紹介	友人・顔見知り	大手業者	対応力	アフターが安心	その他
年齢	合計	3 100.0	4 44.4	1 11.1	-	-	-	-	2 22.2	-	-	1 11.1	-	1 11.1	-
	20歳代以下	-	-	-	-	-	-	-	-	-	-	-	-	-	-
	30歳代	5 100.0	2 40.0	1 20.0	-	-	-	-	2 40.0	-	-	-	-	-	-
	40歳代	2 100.0	1 50.0	-	-	-	-	-	-	-	-	-	-	1 50.0	-
	50歳代	1 100.0	1 100.0	-	-	-	-	-	-	-	-	-	-	-	-
	60歳代以上	1 100.0	-	-	-	-	-	-	-	-	-	1 100.0	-	-	-

上段:度数 下段:%		新築事業者選定理由 2位													
		合計	信用できる	価格が安い	デザインが良い	間取りが良い	工期が短い	担当者が親切	親族・親戚	知人の紹介	友人・顔見知り	大手業者	対応力	アフターが安心	その他
年齢	合計	7 100.0	1 14.3	1 14.3	-	1 14.3	-	1 14.3	-	-	-	2 28.6	1 14.3	-	-
	20歳代以下	-	-	-	-	-	-	-	-	-	-	-	-	-	-
	30歳代	3 100.0	1 33.3	-	-	1 33.3	-	-	-	-	-	1 33.3	-	-	-
	40歳代	2 100.0	-	-	-	-	-	-	-	-	-	1 50.0	1 50.0	-	-
	50歳代	1 100.0	-	-	-	-	-	1 100.0	-	-	-	-	-	-	-
	60歳代以上	1 100.0	-	1 100.0	-	-	-	-	-	-	-	-	-	-	-

上段:度数 下段:%		新築事業者選定理由 3位													
		合計	信用できる	価格が安い	デザインが良い	間取りが良い	工期が短い	担当者が親切	親族・親戚	知人の紹介	友人・顔見知り	大手業者	対応力	アフターが安心	その他
年齢	合計	3 100.0	-	-	-	-	-	1 33.3	-	-	-	-	1 33.3	-	1 33.3
	20歳代以下	-	-	-	-	-	-	-	-	-	-	-	-	-	-
	30歳代	2 100.0	-	-	-	-	-	1 50.0	-	-	-	-	1 50.0	-	-
	40歳代	-	-	-	-	-	-	-	-	-	-	-	-	-	-
	50歳代	1 100.0	-	-	-	-	-	-	-	-	-	-	-	-	1 100.0
	60歳代以上	-	-	-	-	-	-	-	-	-	-	-	-	-	-

上段:度数 下段:%		新築坪単価								
		合計	30万円未満	30~40万円未満	40~50万円未満	50~60万円未満	60~70万円未満	70~80万円未満	80~90万円未満	90万円以上
年齢	合計	8 100.0	-	2 25.0	2 25.0	3 37.5	-	-	-	1 12.5
	20歳代以下	-	-	-	-	-	-	-	-	-
	30歳代	5 100.0	-	2 40.0	1 20.0	2 40.0	-	-	-	-
	40歳代	2 100.0	-	-	1 50.0	1 50.0	-	-	-	-
	50歳代	1 100.0	-	-	-	-	-	-	-	1 100.0
	60歳代以上	-	-	-	-	-	-	-	-	-

上段:度数 下段:%		リフォーム事業者選定理由 1位															
		合計	信用できる	価格が安い	デザインが良い	間取りが良い	工期が短い	担当者が親切	親族・親戚	知人の紹介・友人等	大手業者	地元業者	対応力	アフターが安心	チラシを見て	電話帳を見て	その他
年齢	合計	5 100.0	1 20.0	-	-	-	-	-	-	3 60.0	-	1 20.0	-	-	-	-	-
	20歳代以下	-	-	-	-	-	-	-	-	-	-	-	-	-	-	-	-
	30歳代	1 100.0	-	-	-	-	-	-	-	1 100.0	-	-	-	-	-	-	-
	40歳代	-	-	-	-	-	-	-	-	-	-	-	-	-	-	-	-
	50歳代	1 100.0	1 100.0	-	-	-	-	-	-	-	-	-	-	-	-	-	-
	60歳代以上	3 100.0	-	-	-	-	-	-	-	2 66.7	-	1 33.3	-	-	-	-	-

上段:度数 下段:%		リフォーム事業者選定理由 2位															
		合計	信用できる	価格が安い	デザインが良い	間取りが良い	工期が短い	担当者が親切	親族・親戚	知人の紹介・友人等	大手業者	地元業者	対応力	アフターが安心	チラシを見て	電話帳を見て	その他
年齢	合計	2 100.0	-	-	-	-	1 50.0	-	-	1 50.0	-	-	-	-	-	-	-
	20歳代以下	-	-	-	-	-	-	-	-	-	-	-	-	-	-	-	-
	30歳代	1 100.0	-	-	-	-	1 100.0	-	-	-	-	-	-	-	-	-	-
	40歳代	-	-	-	-	-	-	-	-	-	-	-	-	-	-	-	-
	50歳代	1 100.0	-	-	-	-	-	-	-	1 100.0	-	-	-	-	-	-	-
	60歳代以上	-	-	-	-	-	-	-	-	-	-	-	-	-	-	-	-

上段:度数 下段:%		リフォーム事業者選定理由 3位															
		合計	信用できる	価格が安い	デザインが良い	間取りが良い	工期が短い	担当者が親切	親族・親戚	知人の紹介・友人等	大手業者	地元業者	対応力	アフターが安心	チラシを見て	電話帳を見て	その他
年齢	合計	2 100.0	-	1 50.0	-	-	-	-	-	-	-	-	-	-	1 50.0	-	-
	20歳代以下	-	-	-	-	-	-	-	-	-	-	-	-	-	-	-	-
	30歳代	1 100.0	-	-	-	-	-	-	-	-	-	-	-	-	1 100.0	-	-
	40歳代	-	-	-	-	-	-	-	-	-	-	-	-	-	-	-	-
	50歳代	1 100.0	-	1 100.0	-	-	-	-	-	-	-	-	-	-	-	-	-
	60歳代以上	-	-	-	-	-	-	-	-	-	-	-	-	-	-	-	-

上段:度数 下段:%		今後5年以内の予定				
		合計	新築を予定	リフォームを予定	予定無	その他
年齢	合計	60 100.0	1 1.7	2 3.3	55 91.7	2 3.3
	20歳代以下	-	-	-	-	-
	30歳代	17 100.0	1 5.9	-	14 82.4	2 11.8
	40歳代	13 100.0	-	-	13 100.0	-
	50歳代	10 100.0	-	-	10 100.0	-
	60歳代以上	20 100.0	-	2 10.0	18 90.0	-

リフォームと回答した2件とも「無職（60歳代以上）」である。

上段:度数 下段:%		新築・リフォーム事業者選定理由 1位													
		合計	信用できる	価格が安い	デザインが良い	間取りが良い	工期が短い	担当者が親切	親族・親戚	知人の紹介・友人等	大手ハウスメーカー	地元事業者	対応力	アフターが安心	その他
年齢	合計	5 100.0	3 60.0	1 20.0	-	-	-	-	1 20.0	-	-	-	-	-	-
	20歳代以下	-	-	-	-	-	-	-	-	-	-	-	-	-	-
	30歳代	3 100.0	2 66.7	-	-	-	-	-	1 33.3	-	-	-	-	-	-
	40歳代	-	-	-	-	-	-	-	-	-	-	-	-	-	-
	50歳代	-	-	-	-	-	-	-	-	-	-	-	-	-	-
	60歳代以上	2 100.0	1 50.0	1 50.0	-	-	-	-	-	-	-	-	-	-	-

上段:度数 下段:%		新築・リフォーム事業者選定理由 2位													
		合計	信用できる	価格が安い	デザインが良い	間取りが良い	工期が短い	担当者が親切	親族・親戚	知人の紹介・友人等	大手ハウスメーカー	地元事業者	対応力	アフターが安心	その他
年齢	合計	4 100.0	-	1 25.0	-	-	1 25.0	-	-	-	-	-	2 50.0	-	-
	20歳代以下	-	-	-	-	-	-	-	-	-	-	-	-	-	-
	30歳代	2 100.0	-	1 50.0	-	-	-	-	-	-	-	-	1 50.0	-	-
	40歳代	-	-	-	-	-	-	-	-	-	-	-	-	-	-
	50歳代	-	-	-	-	-	-	-	-	-	-	-	-	-	-
	60歳代以上	2 100.0	-	-	-	-	1 50.0	-	-	-	-	-	1 50.0	-	-

上段:度数 下段:%		新築・リフォーム事業者選定理由 3位													
		合計	信用できる	価格が安い	デザインが良い	間取りが良い	工期が短い	担当者が親切	親族・親戚	知人の紹介・友人等	大手ハウスメーカー	地元事業者	対応力	アフターが安心	その他
年齢	合計	3 100.0	1 33.3	-	1 33.3	-	-	-	-	-	-	-	-	1 33.3	-
	20歳代以下	-	-	-	-	-	-	-	-	-	-	-	-	-	-
	30歳代	1 100.0	-	-	-	-	-	-	-	-	-	-	-	1 100.0	-
	40歳代	-	-	-	-	-	-	-	-	-	-	-	-	-	-
	50歳代	-	-	-	-	-	-	-	-	-	-	-	-	-	-
	60歳代以上	2 100.0	1 50.0	-	1 50.0	-	-	-	-	-	-	-	-	-	-

上段:度数 下段:%		新築予定予算								
		合計	1000万円未満	1000～1500万円未満	1500～2000万円未満	2000～3000万円未満	3000～4000万円未満	4000～5000万円未満	5000万円以上	その他
年齢	合計	3 100.0	-	-	1 33.3	2 66.7	-	-	-	-
	20歳代以下	-	-	-	-	-	-	-	-	-
	30歳代	3 100.0	-	-	1 33.3	2 66.7	-	-	-	-
	40歳代	-	-	-	-	-	-	-	-	-
	50歳代	-	-	-	-	-	-	-	-	-
	60歳代以上	-	-	-	-	-	-	-	-	-

新築を予定しているのは、2件でいずれも「30歳代」である。

上段:度数 下段:%		リフォーム予算									
		合計	10万円未 満	10~30万 円未満	30~50万 円未満	50~80万 円未満	80~100 万円未満	100~200 万円未満	200~300 万円未満	300~500 万円未満	その他
年齢	合計	4 100.0	-	-	-	1 25.0	-	-	1 25.0	2 50.0	-
	20歳代以下	-	-	-	-	-	-	-	-	-	-
	30歳代	1 100.0	-	-	-	-	-	-	-	1 100.0	-
	40歳代	1 100.0	-	-	-	-	-	-	-	1 100.0	-
	50歳代	-	-	-	-	-	-	-	-	-	-
	60歳代以上	2 100.0	-	-	-	1 50.0	-	-	1 50.0	-	-

3.2 住所を軸にした集計

上段:度数 下段:%		年齢					
		合計	20歳代以 下	30歳代	40歳代	50歳代	60歳代以 上
住所	合計	60 100.0	-	17 28.3	13 21.7	10 16.7	20 33.3
	旧嬉野町	36 100.0	-	8 22.2	8 22.2	4 11.1	16 44.4
	旧三雲町	14 100.0	-	4 28.6	3 21.4	4 28.6	3 21.4
	その他	10 100.0	-	5 50.0	2 20.0	2 20.0	1 10.0

上段:度数 下段:%		世帯主職業					
		合計	会社役員	事業主	会社員	無職	その他
住所	合計	60 100.0	1 1.7	2 3.3	35 58.3	19 31.7	3 5.0
	旧嬉野町	36 100.0	-	2 5.6	19 52.8	13 36.1	2 5.6
	旧三雲町	14 100.0	1 7.1	-	10 71.4	3 21.4	-
	その他	10 100.0	-	-	6 60.0	3 30.0	1 10.0

上段:度数 下段:%		新築リフォーム実施				
		合計	新築	リフォー ム	実施無	その他
住所	合計	60 100.0	8 13.3	6 10.0	45 75.0	1 1.7
	旧嬉野町	36 100.0	3 8.3	4 11.1	28 77.8	1 2.8
	旧三雲町	14 100.0	3 21.4	1 7.1	10 71.4	-
	その他	10 100.0	2 20.0	1 10.0	7 70.0	-

上段:度数 下段:%		新築事業者選定理由 1位													
		合計	信用できる	価格が安い	デザインが良い	間取りが良い	工期が短い	担当者が親切	親族・親戚	知人の紹介	友人・顔見知り	大手業者	対応力	アフターが安心	その他
住所	合計	9 100.0	4 44.4	1 11.1	-	-	-	-	2 22.2	-	-	1 11.1	-	1 11.1	-
	旧嬉野町	3 100.0	1 33.3	-	-	-	-	-	-	-	-	1 33.3	-	1 33.3	-
	旧三雲町	4 100.0	2 50.0	-	-	-	-	-	2 50.0	-	-	-	-	-	-
	その他	2 100.0	1 50.0	1 50.0	-	-	-	-	-	-	-	-	-	-	-

上段:度数 下段:%		新築事業者選定理由 2位													
		合計	信用できる	価格が安い	デザインが良い	間取りが良い	工期が短い	担当者が親切	親族・親戚	知人の紹介	友人・顔見知り	大手業者	対応力	アフターが安心	その他
住所	合計	7 100.0	1 14.3	1 14.3	-	1 14.3	-	1 14.3	-	-	-	2 28.6	1 14.3	-	-
	旧嬉野町	2 100.0	-	1 50.0	-	-	-	-	-	-	-	1 50.0	-	-	-
	旧三雲町	3 100.0	1 33.3	-	-	-	-	-	-	-	-	1 33.3	1 33.3	-	-
	その他	2 100.0	-	-	-	1 50.0	-	1 50.0	-	-	-	-	-	-	-

上段:度数 下段:%		新築事業者選定理由 3位													
		合計	信用できる	価格が安い	デザインが良い	間取りが良い	工期が短い	担当者が親切	親族・親戚	知人の紹介	友人・顔見知り	大手業者	対応力	アフターが安心	その他
住所	合計	3 100.0	-	-	-	-	-	1 33.3	-	-	-	-	1 33.3	-	1 33.3
	旧嬉野町	-	-	-	-	-	-	-	-	-	-	-	-	-	-
	旧三雲町	2 100.0	-	-	-	-	-	1 50.0	-	-	-	-	1 50.0	-	-
	その他	1 100.0	-	-	-	-	-	-	-	-	-	-	-	-	1 100.0

上段:度数 下段:%		新築坪単価									
		合計	30万円未満	30~40万円未満	40~50万円未満	50~60万円未満	60~70万円未満	70~80万円未満	80~90万円未満	90万円以上	その他
住所	合計	8 100.0	-	2 25.0	2 25.0	3 37.5	-	-	-	-	1 12.5
	旧嬉野町	2 100.0	-	-	1 50.0	1 50.0	-	-	-	-	-
	旧三雲町	4 100.0	-	1 25.0	1 25.0	2 50.0	-	-	-	-	-
	その他	2 100.0	-	1 50.0	-	-	-	-	-	-	1 50.0

上段:度数 下段:%		リフォーム事業者選定理由 1位														
		合計	信用できる	価格が安い	デザインが良い	間取りが良い	工期が短い	担当者が親切	親族・親戚	知人の紹介・友人等	大手業者	地元業者	対応力	アフターが安心	チラシを見て	電話帳を見て
住所	合計	5 100.0	1 20.0	-	-	-	-	-	-	3 60.0	-	1 20.0	-	-	-	-
	旧嬉野町	3 100.0	-	-	-	-	-	-	-	2 66.7	-	1 33.3	-	-	-	-
	旧三雲町	1 100.0	-	-	-	-	-	-	-	1 100.0	-	-	-	-	-	-
	その他	1 100.0	1 100.0	-	-	-	-	-	-	-	-	-	-	-	-	-

上段:度数 下段:%		リフォーム事業者選定理由 2位															
		合計	信用できる	価格が安い	デザインが良い	間取りが良い	工期が短い	担当者が親切	親族・親戚	知人の紹介・友人等	大手業者	地元業者	対応力	アフターが安心	チラシを見て	電話帳を見て	その他
住所	合計	2 100.0	-	-	-	-	1 50.0	-	-	1 50.0	-	-	-	-	-	-	-
	旧嬉野町	-	-	-	-	-	-	-	-	-	-	-	-	-	-	-	-
	旧三雲町	1 100.0	-	-	-	-	1 100.0	-	-	-	-	-	-	-	-	-	-
	その他	1 100.0	-	-	-	-	-	-	-	1 100.0	-	-	-	-	-	-	-

上段:度数 下段:%		リフォーム事業者選定理由 3位															
		合計	信用できる	価格が安い	デザインが良い	間取りが良い	工期が短い	担当者が親切	親族・親戚	知人の紹介・友人等	大手業者	地元業者	対応力	アフターが安心	チラシを見て	電話帳を見て	その他
住所	合計	2 100.0	-	1 50.0	-	-	-	-	-	-	-	-	-	-	1 50.0	-	-
	旧嬉野町	-	-	-	-	-	-	-	-	-	-	-	-	-	-	-	-
	旧三雲町	1 100.0	-	-	-	-	-	-	-	-	-	-	-	-	1 100.0	-	-
	その他	1 100.0	-	1 100.0	-	-	-	-	-	-	-	-	-	-	-	-	-

上段:度数 下段:%		今後5年以内の予定				
		合計	新築を予定	リフォームを予定	予定無	その他
住所	合計	80 100.0	1 1.2	2 2.5	55 68.3	2 2.5
	旧嬉野町	36 100.0	1 2.8	1 2.8	32 88.9	2 5.6
	旧三雲町	14 100.0	-	1 7.1	13 92.9	-
	その他	10 100.0	-	-	10 100.0	-

「新築」予定の1件は「旧嬉野町」である。

上段:度数 下段:%		新築・リフォーム事業者選定理由 1位													
		合計	信用できる	価格が安い	デザインが良い	間取りが良い	工期が短い	担当者が親切	親族・親戚	知人の紹介・友人等	大手ハウスメーカー	地元事業者	対応力	アフターが安心	その他
住所	合計	5 100.0	3 60.0	1 20.0	-	-	-	-	1 20.0	-	-	-	-	-	-
	旧嬉野町	4 100.0	3 75.0	-	-	-	-	-	1 25.0	-	-	-	-	-	-
	旧三雲町	1 100.0	-	1 100.0	-	-	-	-	-	-	-	-	-	-	-
	その他	-	-	-	-	-	-	-	-	-	-	-	-	-	-

上段:度数 下段:%		新築・リフォーム事業者選定理由 2位													
		合計	信用できる	価格が安い	デザインが良い	間取りが良い	工期が短い	担当者が親切	親族・親戚	知人の紹介・友人等	大手ハウスメーカー	地元事業者	対応力	アフターが安心	その他
住所	合計	4 100.0	-	1 25.0	-	-	1 25.0	-	-	-	-	-	2 50.0	-	-
	旧嬉野町	3 100.0	-	1 33.3	-	-	-	-	-	-	-	-	2 66.7	-	-
	旧三雲町	1 100.0	-	-	-	-	1 100.0	-	-	-	-	-	-	-	-
	その他	-	-	-	-	-	-	-	-	-	-	-	-	-	-

上段:度数 下段:%		新築・リフォーム事業者選定理由 3位													
		合計	信用できる	価格が安い	デザインが良い	間取りが良い	工期が短い	担当者が親切	親族・親戚	知人の紹介・友人等	大手ハウスメーカー	地元事業者	対応力	アフターが安心	その他
住所	合計	3 100.0	1 33.3	-	1 33.3	-	-	-	-	-	-	-	-	1 33.3	-
	旧嬉野町	2 100.0	-	-	1 50.0	-	-	-	-	-	-	-	-	1 50.0	-
	旧三雲町	1 100.0	1 100.0	-	-	-	-	-	-	-	-	-	-	-	-
	その他	-	-	-	-	-	-	-	-	-	-	-	-	-	-

上段:度数 下段:%		新築予定予算								
		合計	1000万円未満	1000～1500万円未満	1500～2000万円未満	2000～3000万円未満	3000～4000万円未満	4000～5000万円未満	5000万円以上	その他
住所	合計	3 100.0	-	-	1 33.3	2 66.7	-	-	-	-
	旧嬉野町	3 100.0	-	-	1 33.3	2 66.7	-	-	-	-
	旧三雲町	-	-	-	-	-	-	-	-	-
	その他	-	-	-	-	-	-	-	-	-

上段:度数 下段:%		リフォーム予算									
		合計	10万円未満	10～30万円未満	30～50万円未満	50～80万円未満	80～100万円未満	100～200万円未満	200～300万円未満	300～500万円未満	その他
住所	合計	4 100.0	-	-	-	1 25.0	-	-	1 25.0	2 50.0	-
	旧嬉野町	3 100.0	-	-	-	-	-	-	1 33.3	2 66.7	-
	旧三雲町	1 100.0	-	-	-	1 100.0	-	-	-	-	-
	その他	-	-	-	-	-	-	-	-	-	-

3.3 世帯主の職業を軸にした集計

上段:度数 下段:%		年齢					
		合計	20歳代以下	30歳代	40歳代	50歳代	60歳代以上
世帯主職業	合計	60 100.0	-	17 28.3	13 21.7	10 16.7	20 33.3
	会社役員	1 100.0	-	-	1 100.0	-	-
	事業主	2 100.0	-	-	-	2 100.0	-
	会社員	35 100.0	-	15 42.9	10 28.6	6 17.1	4 11.4
	無職	19 100.0	-	1 5.3	1 5.3	1 5.3	16 84.2
	その他	3 100.0	-	1 33.3	1 33.3	1 33.3	-

上段:度数 下段:%		住所			
		合計	旧嬉野町	旧三雲町	その他
世帯主職業	合計	60 100.0	36 60.0	14 23.3	10 16.7
	会社役員	1 100.0	-	1 100.0	-
	事業主	2 100.0	2 100.0	-	-
	会社員	35 100.0	19 54.3	10 28.6	6 17.1
	無職	19 100.0	13 68.4	3 15.8	3 15.8
	その他	3 100.0	2 66.7	-	1 33.3

上段:度数 下段:%		新築リフォーム実施				
		合計	新築	リフォーム	実施無	その他
世帯主職業	合計	60 100.0	8 13.3	6 10.0	45 75.0	1 1.7
	会社役員	1 100.0	1 100.0	-	-	-
	事業主	2 100.0	-	-	2 100.0	-
	会社員	35 100.0	6 17.1	1 2.9	27 77.1	1 2.9
	無職	19 100.0	1 5.3	4 21.1	14 73.7	-
	その他	3 100.0	-	1 33.3	2 66.7	-

ここでも「60歳代以上」の
リフォーム需要が大きい
ことが分かる。

上段:度数 下段:%		新築事業者選定理由 1位													
		合計	信用できる	価格が安い	デザインが良い	間取りが良い	工期が短い	担当者が親切	親族・親戚	知人の紹介	友人・顔見知り	大手業者	対応力	アフターが安心	その他
世帯主職業	合計	9 100.0	4 44.4	1 11.1	-	-	-	-	2 22.2	-	-	1 11.1	-	1 11.1	-
	会社役員	1 100.0	1 100.0	-	-	-	-	-	-	-	-	-	-	-	-
	事業主	-	-	-	-	-	-	-	-	-	-	-	-	-	-
	会社員	7 100.0	2 28.6	1 14.3	-	-	-	-	2 28.6	-	-	1 14.3	-	1 14.3	-
	無職	1 100.0	1 100.0	-	-	-	-	-	-	-	-	-	-	-	-
	その他	-	-	-	-	-	-	-	-	-	-	-	-	-	-

上段:度数 下段:%		新築事業者選定理由 2位													
		合計	信用できる	価格が安い	デザインが良い	間取りが良い	工期が短い	担当者が親切	親族・親戚	知人の紹介	友人・顔見知り	大手業者	対応力	アフターが安心	その他
世帯主職業	合計	7 100.0	1 14.3	1 14.3	-	1 14.3	-	1 14.3	-	-	-	2 28.6	1 14.3	-	-
	会社役員	1 100.0	-	-	-	-	-	-	-	-	-	-	1 100.0	-	-
	事業主	-	-	-	-	-	-	-	-	-	-	-	-	-	-
	会社員	5 100.0	1 20.0	1 20.0	-	1 20.0	-	-	-	-	-	2 40.0	-	-	-
	無職	1 100.0	-	-	-	-	-	1 100.0	-	-	-	-	-	-	-
	その他	-	-	-	-	-	-	-	-	-	-	-	-	-	-

上段:度数 下段:%		新築事業者選定理由 3位													
		合計	信用できる	価格が安い	デザインが良い	間取りが良い	工期が短い	担当者が親切	親族・親戚	知人の紹介	友人・顔見知り	大手業者	対応力	アフターが安心	その他
世帯主職業	合計	3 100.0	-	-	-	-	-	1 33.3	-	-	-	-	1 33.3	-	1 33.3
	会社役員	-	-	-	-	-	-	-	-	-	-	-	-	-	-
	事業主	-	-	-	-	-	-	-	-	-	-	-	-	-	-
	会社員	2 100.0	-	-	-	-	-	1 50.0	-	-	-	-	1 50.0	-	-
	無職	1 100.0	-	-	-	-	-	-	-	-	-	-	-	-	1 100.0
	その他	-	-	-	-	-	-	-	-	-	-	-	-	-	-

上段:度数 下段:%		新築坪単価									
		合計	30万円未満	30~40万円未満	40~50万円未満	50~60万円未満	60~70万円未満	70~80万円未満	80~90万円未満	90万円以上	その他
世帯主職業	合計	8 100.0	-	2 25.0	2 25.0	3 37.5	-	-	-	-	1 12.5
	会社役員	1 100.0	-	-	1 100.0	-	-	-	-	-	-
	事業主	-	-	-	-	-	-	-	-	-	-
	会社員	6 100.0	-	2 33.3	1 16.7	3 50.0	-	-	-	-	-
	無職	1 100.0	-	-	-	-	-	-	-	-	1 100.0
	その他	-	-	-	-	-	-	-	-	-	-

同じ年代でも単価にバラつきがみられる。

上段:度数 下段:%		リフォーム事業者選定理由 1位														
		合計	信用できる	価格が安い	デザインが良い	間取りが良い	工期が短い	担当者が親切	親族・親戚	知人の紹介・友人等	大手業者	地元業者	対応力	アフターが安心	チラシを見て	電話帳を見て
世帯主職業	合計	5 100.0	1 20.0	-	-	-	-	-	-	3 60.0	-	1 20.0	-	-	-	-
	会社役員	-	-	-	-	-	-	-	-	-	-	-	-	-	-	-
	事業主	-	-	-	-	-	-	-	-	-	-	-	-	-	-	-
	会社員	1 100.0	-	-	-	-	-	-	-	1 100.0	-	-	-	-	-	-
	無職	3 100.0	-	-	-	-	-	-	-	2 66.7	-	1 33.3	-	-	-	-
	その他	1 100.0	1 100.0	-	-	-	-	-	-	-	-	-	-	-	-	-

上段:度数 下段:%		リフォーム事業者選定理由 2位															
		合計	信用できる	価格が安い	デザインが良い	間取りが良い	工期が短い	担当者が親切	親族・親戚	知人の紹介・友人等	大手業者	地元業者	対応力	アフターが安心	チラシを見て	電話帳を見て	その他
世帯主職業	合計	2 100.0	-	-	-	-	1 50.0	-	-	1 50.0	-	-	-	-	-	-	-
	会社役員	-	-	-	-	-	-	-	-	-	-	-	-	-	-	-	-
	事業主	-	-	-	-	-	-	-	-	-	-	-	-	-	-	-	-
	会社員	1 100.0	-	-	-	-	1 100.0	-	-	-	-	-	-	-	-	-	-
	無職	-	-	-	-	-	-	-	-	-	-	-	-	-	-	-	-
	その他	1 100.0	-	-	-	-	-	-	-	1 100.0	-	-	-	-	-	-	-

上段:度数 下段:%		今後5年以内の予定				
		合計	新築を予定	リフォームを予定	予定無	その他
世帯主職業	合計	60 100.0	1 1.7	2 3.3	55 91.7	2 3.3
	会社役員	1 100.0	-	-	1 100.0	-
	事業主	2 100.0	-	-	2 100.0	-
	会社員	35 100.0	1 2.9	2 5.7	33 94.3	1 2.9
	無職	19 100.0	-	2 10.5	17 89.5	-
	その他	3 100.0	-	-	2 66.7	1 33.3

リフォームと回答した2件とも「無職（60歳代以上）」である。

上段:度数 下段:%		新築・リフォーム事業者選定理由 1位													
		合計	信用できる	価格が安い	デザインが良い	間取りが良い	工期が短い	担当者が親切	親族・親戚	知人の紹介・友人等	大手ハウスメーカー	地元事業者	対応力	アフターが安心	その他
世帯主職業	合計	5 100.0	3 60.0	1 20.0	-	-	-	-	1 20.0	-	-	-	-	-	-
	会社役員	-	-	-	-	-	-	-	-	-	-	-	-	-	-
	事業主	-	-	-	-	-	-	-	-	-	-	-	-	-	-
	会社員	2 100.0	1 50.0	-	-	-	-	-	1 50.0	-	-	-	-	-	-
	無職	2 100.0	1 50.0	1 50.0	-	-	-	-	-	-	-	-	-	-	-
	その他	1 100.0	1 100.0	-	-	-	-	-	-	-	-	-	-	-	-

上段:度数 下段:%		新築・リフォーム事業者選定理由 2位													
		合計	信用できる	価格が安い	デザインが良い	間取りが良い	工期が短い	担当者が親切	親族・親戚	知人の紹介・友人等	大手ハウスメーカー	地元事業者	対応力	アフターが安心	その他
世帯主職業	合計	4 100.0	-	1 25.0	-	-	1 25.0	-	-	-	-	-	2 50.0	-	-
	会社役員	-	-	-	-	-	-	-	-	-	-	-	-	-	-
	事業主	-	-	-	-	-	-	-	-	-	-	-	-	-	-
	会社員	1 100.0	-	1 100.0	-	-	-	-	-	-	-	-	-	-	-
	無職	2 100.0	-	-	-	-	1 50.0	-	-	-	-	-	1 50.0	-	-
	その他	1 100.0	-	-	-	-	-	-	-	-	-	-	1 100.0	-	-

上段:度数 下段:%		新築・リフォーム事業者選定理由 3位													
		合計	信用できる	価格が安い	デザインが良い	間取りが良い	工期が短い	担当者が親切	親族・親戚	知人の紹介・友人等	大手ハウスメーカー	地元事業者	対応力	アフターが安心	その他
世帯主職業	合計	3 100.0	1 33.3	-	1 33.3	-	-	-	-	-	-	-	-	1 33.3	-
	会社役員	-	-	-	-	-	-	-	-	-	-	-	-	-	-
	事業主	-	-	-	-	-	-	-	-	-	-	-	-	-	-
	会社員	-	-	-	-	-	-	-	-	-	-	-	-	-	-
	無職	2 100.0	1 50.0	-	1 50.0	-	-	-	-	-	-	-	-	-	-
	その他	1 100.0	-	-	-	-	-	-	-	-	-	-	-	1 100.0	-

上段:度数 下段:%		新築予定予算								
		合計	1000万円未満	1000～1500万円未満	1500～2000万円未満	2000～3000万円未満	3000～4000万円未満	4000～5000万円未満	5000万円以上	その他
世帯主職業	合計	3 100.0	-	-	1 33.3	2 66.7	-	-	-	-
	会社役員	-	-	-	-	-	-	-	-	-
	事業主	-	-	-	-	-	-	-	-	-
	会社員	2 100.0	-	-	1 50.0	1 50.0	-	-	-	-
	無職	-	-	-	-	-	-	-	-	-
	その他	1 100.0	-	-	-	1 100.0	-	-	-	-

上段:度数 下段:%		リフォーム予算									
		合計	10万円未満	10～30万円未満	30～50万円未満	50～80万円未満	80～100万円未満	100～200万円未満	200～300万円未満	300～500万円未満	その他
世帯主職業	合計	4 100.0	-	-	-	1 25.0	-	-	1 25.0	2 50.0	-
	会社役員	-	-	-	-	-	-	-	-	-	-
	事業主	-	-	-	-	-	-	-	-	-	-
	会社員	1 100.0	-	-	-	-	-	-	-	1 100.0	-
	無職	2 100.0	-	-	-	1 50.0	-	-	1 50.0	-	-
	その他	1 100.0	-	-	-	-	-	-	-	1 100.0	-